

Deloitte.



Audit . Tax . Consulting . Financial Advisory .

S.C. ROMPETROL RAFINARE S.A.

**SITUATII FINANCIARE NECONSOLIDATE LA DATA
DE 31 DECEMBRIE 2007**

**INTOCMITE IN CONFORMITATE CU
ORDINUL NR. 1752/2005 MODIFICAT DE ORDINUL
2374/2007, EMISE DE CATRE MINISTERUL
FINANTELOR PUBLICE
IMPREUNA CU RAPORTUL AUDITORULUI
INDEPENDENT**

CUPRINS**PAGINA**

| | |
|--|---------|
| RAPORTUL AUDITORULUI INDEPENDENT | 1 - 3 |
| BILANT CONTABIL NECONSOLIDAT | 4 - 7 |
| CONTUL DE PROFIT SI PIERDERE NECONSOLIDAT | 8 - 10 |
| SITUATIA NECONSOLIDATA A FLUXURILOR DE TREZORERIE | 11 |
| SITUATIA NECONSOLIDATA A MODIFICARILOR CAPITALURILOR PROPRII | 12 - 14 |
| NOTE LA SITUATIILE FINANCIARE NECONSOLIDATE | 15 - 42 |
| RAPORTUL ADMINISTRATORILOR | 1 - 60 |

Catre Actionarii societatii, in ansamblu
Rompetrol Rafinare S.A.
Bucuresti, România

Raportul Auditorului Independent

Raport asupra situatiilor financiare neconsolidate

- 1 Am auditat situatiile financiare neconsolidate anexate ale societatii S.C. Rompetrol Rafinare S.A. ("Societatea") care cuprind bilantul neconsolidat la data de 31 decembrie 2007, contul de profit si pierdere neconsolidat, situatia modificarilor capitalului propriu neconsolidata si situatia fluxurilor de trezorerie neconsolidata pentru exercitiul financiar incheiat la aceasta data si un sumar al politicilor contabile semnificative si alte note explicative. Situatiile financiare neconsolidate mentionate se refera la:

- Activ net/Total capitaluri: 2.064.121.985 RON
- Rezultatul net al exercitiului financiar: 314.323.203 RON, pierdere

Responsabilitatea conducerii pentru situatiile financiare

- 2 Conducerea Societatii este responsabila pentru intocmirea si prezentarea adecvata a acestor situatii financiare in conformitate cu Ordinul Ministrului Finantelor Publice nr. 1752/2005, modificat prin Ordinul Ministrului Finantelor Publice nr. 2374/2007, si cu politicile contabile descrise in notele la situatiile financiare neconsolidate. Aceasta responsabilitate include: proiectarea, implementarea si mentinerea unui control intern relevant pentru intocmirea si prezentarea adecvata a situatiilor financiare neconsolidate care sa nu contina denaturari semnificative, datorate fraudei sau erorii; selectarea si aplicarea politicilor contabile adecvate; elaborarea unor estimari contabile rezonabile in circumstantele date.

Responsabilitatea auditorului

- 3 Responsabilitatea noastra este ca, pe baza auditului efectuat, sa exprimam o opinie asupra acestor situatii financiare neconsolidate. Noi am efectuat auditul conform Standardelor de Audit emise de Camera Auditorilor Financiari din Romania si a Standardelor Internationale de Audit. Aceste standarde cer ca noi sa respectam cerintele etice, sa planificam si sa efectuam auditul in vederea obtinerii unei asigurari rezonabile ca situatiile financiare neconsolidate nu cuprind denaturari semnificative.
- 4 Un audit consta in efectuarea de proceduri pentru obtinerea probelor de audit cu privire la sumele si informatiile prezentate in situatiile financiare neconsolidate. Procedurile selectate depind de rationamentul profesional al auditorului, incluzand evaluarea riscurilor de denaturare semnificativa a situatiilor financiare neconsolidate, datorate fraudei sau erorii. In evaluarea acestor riscuri, auditorul ia in considerare controlul intern relevant pentru intocmirea si prezentarea adecvata a situatiilor financiare neconsolidate ale Societatii pentru a stabili procedurile de audit relevante in circumstantele date, dar nu si in scopul exprimarii unei opinii asupra eficientei controlului intern al Societatii. Un audit include, de asemenea, evaluarea gradului de adecvare a politicilor contabile folosite si rezonabilitatea estimarilor contabile elaborate de catre conducere, precum si evaluarea prezentarii situatiilor financiare neconsolidate luate in ansamblul lor.

- 5 Consideram ca probele de audit pe care le-am obtinut sunt suficiente si adecvate pentru a constitui baza opiniei noastre de audit.

Opinia

- 6 În opinia noastră, situațiile financiare neconsolidate prezintă cu fidelitate sub toate aspectele semnificative, poziția financiară a S.C. Rompetrol Rafinare S.A. la 31 decembrie 2007, precum și performanța sa financiară neconsolidată, fluxurile de trezorerie pentru anul încheiat la această dată, în conformitate cu Ordinul Ministrului Finantelor Publice nr. 1752/2005, modificat prin Ordinul Ministrului Finantelor Publice nr. 2374/2007 și cu politicile contabile descrise în notele la situațiile financiare.

Evidențierea unor aspecte

Fără a exprima rezerve la opinia noastră, atragem atenția asupra următoarelor aspecte:

- 7 După cum este prezentat în nota 10 la situațiile financiare neconsolidate, din martie 2005 și până în prezent, fosti și actuali administratori ai Societății, fostul director general și fostul director economic ai Societății, cenzori ai Societății din perioada 2001-2002 și actuali directori ai The Rompetrol Group N.V. ("TRG"), compania mamă a S.C. Rompetrol Rafinare S.A., au făcut obiectul unor investigații de către Parchetul de pe lângă Înalta Curte de Casație și Justiție a României pentru acuzații ce vizează diferite infracțiuni. În 2006, doi directori ai Grupului Rompetrol au fost trimisi în judecată la Tribunalul București privind infracțiuni, în legătură cu entități ale Grupului Rompetrol. În prezent, Conducerea Societății este de părere că acuzațiile sunt nefondate, iar perspectiva unui impact negativ al acestor acuzații este mică. Rezultatul final al acestor procese nu poate fi estimat în prezent și, în situațiile financiare neconsolidate, nu s-a înregistrat nici un provizion pentru nici un fel de datorie ce ar putea apărea, ca rezultat al acestor incertitudini. Acolo unde impactul potențial al acestor acuzații a putut fi determinat asupra poziției financiare neconsolidate, conducerea Societății a prezentat datoriile contingente în nota 10 la situațiile financiare neconsolidate.
- 8 După cum s-a prezentat în Nota 6 b) la "Principii, politici și metode contabile – Instrumente financiare", datoriile restante ale Societății la bugetul de stat, inclusiv penalități, au fost transformate în 2003 în obligațiuni, pe termen lung, convertibile în acțiuni, considerate un instrument financiar hibrid. Societatea a întocmit situațiile financiare neconsolidate alăturate în concordanță cu cerințele OMFP nr. 1752/2005 modificat prin Ordinul Ministrului Finantelor Publice nr. 2374/2007, prevederi care nu menționează clar tratamentul contabil care ar trebui adoptat pentru contabilizarea acestui instrument financiar. Ca urmare, în 2007 Societatea a aplicat tratamentul contabil consistent cu cel aplicat în anii anteriori, care este în concordanță cu Standardele Internaționale de Raportare Financiară și Standardele Internaționale ("IFRS") de Contabilitate ("IAS") și anume: IAS 32 "Instrumente Financiare: prezentare și descriere" și IAS 39 "Instrumente Financiare: recunoaștere și evaluare" pentru înregistrarea acestui instrument. Conform acestor standarde, Societatea a înregistrat acest instrument financiar în două componente: una de datorii (pe termen lung respectiv pe termen scurt în funcție de maturitate) reprezentând valoarea nominală a principalului de plată și dobânzile aferente) și una de capitaluri proprii și anume "Alte rezerve" reprezentând diferența între valoarea de piață a obligațiunilor și valoarea nominală.

- 9 Dupa cum este prezentat in nota 1, "Active imobilizate" valoarea investitiei (99,99%) detinute la filiala Rompetrol Petrochemicals este inregistrata in functie de realizarea planului de restructurare al instalatiilor petrochimice al filialei. Fezabilitatea si credibilitatea planului de restructurare al instalatiilor depinde in mod substantial de capacitatea filialei de a executa planul de restructurare cu succes, de a obtine materiile prime la preturi rezonabile si de a asigura finantarea din surse interne sau externe pentru finalizarea planului de restructurare.
- 10 Asa cum este prezentat in nota 6 din situatiile financiare, Societatea a inregistrat in 2007 o pierdere de 314.323.203 RON si o pierdere cumulata de 2.132.617.040 RON la 31 decembrie 2007. Aceste conditii pot indica existenta incertitudinii referitoare la continuitatea activitatii. In consecinta, operatiunile Societatii sunt dependente de abilitatea de a obtine profituri suficiente in viitor si de continuarea primirii de suport financiar.

Alte aspecte

- 11 Acest raport este adresat exclusiv actionarilor/asociatilor Societatii in ansamblu. Auditul nostru a fost efectuat pentru a putea raporta actionarilor/asociatilor Societatii acele aspecte pe care trebuie sa le raportam intr-un raport de audit financiar, si nu in alte scopuri. In masura permisa de lege, nu acceptam si nu ne asumam responsabilitatea decat fata de Societate si de actionarii acesteia, in ansamblu, pentru auditul nostru, pentru acest raport sau pentru opinia formata.
- 12 Situatiile financiare neconsolidate anexate nu sunt menite sa prezinte pozitia financiara, neconsolidata, rezultatul operatiunilor neconsolidat si un set complet de note la situatiile financiare neconsolidate in conformitate cu reglementari si principii contabile acceptate in tari si jurisdictii altele decat Romania. De aceea, situatiile financiare neconsolidate anexate nu sunt intocmite pentru uzul persoanelor care nu cunosc reglementarile contabile si legale din Romania, si anume Ordinul Ministrului Finantelor Publice nr. 1752/2005, modificat prin Ordinul Ministrului Finantelor Publice nr. 2374/2007.

Raport asupra conformitatii raportului administratorilor cu situatiile financiare

In concordanta cu Ordinul Ministrului Finantelor Publice nr. 1752/2005, modificat prin Ordinul Ministrului Finantelor Publice nr. 2374/2007, articolul 263, punctul 2, noi am citit raportul administratorilor atasat situatiilor financiare neconsolidate. Raportul administratorilor nu face parte din situatiile financiare neconsolidate. In raportul administratorilor, noi nu am identificat informatii financiare istorice care sa fie in mod semnificativ neconcordante cu informatiile prezentate in situatiile financiare neconsolidate incheiate la data de 31 decembrie 2007.

Deloitte Audit SRL

Deloitte Audit SRL

Bucuresti

15 aprilie 2008

S.C. ROMPETROL RAFINARE S.A.
BILANT CONTABIL NECONSOLIDAT
LA 31 DECEMBRIE 2007

(Sumele sunt exprimate in RON daca nu se precizeaza altfel)

| | Nr.rd | Sold la inceputul perioadei | Sold la sfarsitul perioadei |
|---|-----------|-----------------------------------|-----------------------------------|
| A | B | 1 | 2 |
| A. ACTIVE IMOBILIZATE | | | |
| I. IMOBILIZARI NECORPORALE | | | |
| 1. Cheltuieli de constituire (ct. 201-2801) | 01 | 0 | 0 |
| 2. Cheltuieli de dezvoltare (ct. 203-2803-2903) | 02 | 0 | 0 |
| 3. Concesiuni, brevete, licente, marci, drepturi si valori similare si alte imobilizari necorporale (ct. 205+208-2805-2808-2905-2908) | 03 | 2.370.245 | 1.637.425 |
| 4. Fondul comercial (ct. 2071-2807-2907) | 04 | 152.720 | 152.720 |
| 5. Avansuri si imobilizari necorporale in curs (ct. 233+234-2933) | 05 | 2.654.677 | 2.565.545 |
| TOTAL (rd. 01 la 05) | 06 | 5.177.642 | 4.355.690 |
| II. IMOBILIZARI CORPORALE | | | |
| 1. Terenuri si constructii (ct. 211+212-2811-2812-2911-2912) | 07 | 591.295.397 | 654.075.050 |
| 2. Instalatii tehnice si masini (ct. 213-2813-2913) | 08 | 287.512.346 | 312.277.967 |
| 3. Alte instalatii, utilaje si mobilier (ct. 214-2814-2914) | 09 | 716.414 | 1.558.953 |
| 4. Avansuri si imobilizari corporale in curs (ct. 231+232-2931) | 10 | 149.025.648 | 214.620.693 |
| TOTAL (rd. 07 la 10) | 11 | 1.028.549.805 | 1.182.532.653 |
| III. IMOBILIZARI FINANCIARE | | | |
| 1. Actiuni detinute la entitatile afiliate (ct. 261-2961) | 12 | 1.014.217.589 | 957.408.892 |
| 2. Imprumuturi acordate entitatilor afiliate (ct. 2671+2672-2964) | 13 | 0 | 0 |
| 3. Interese de participare (ct. 263-2962) | 14 | 0 | 0 |
| 4. Imprumuturi acordate entitatilor de care compania este legata in virtutea intereselor de participare (ct. 2673+2674-2965) | 15 | 0 | 0 |
| 5. Investitii detinute ca imobilizari (265-2963) | 16 | 85.379 | 85.415 |
| 6. Alte imprumuturi (ct. 2675*+2676*+2678+2679*-2966*-2968*) | 17 | 2.310.840 | 0 |
| TOTAL (rd. 12 la 18) | 18 | 1.016.613.808 | 957.494.307 |
| ACTIVE IMOBILIZATE - TOTAL (rd. 06+11+18) | 19 | 2.050.341.255 | 2.144.382.650 |
| B. ACTIVE CIRCULANTE | | | |
| I. STOCURI | | | |
| 1. Materii prime si materiale consumabile (ct. 301+302+303+/-308+351+358+381+/-388-391-392-3951-3958-398) | 20 | 183.322.212 | 366.680.707 |
| 2. Productia in curs de executie (ct. 331+332+341+/-348-393-3941-3952) | 21 | 55.573.119 | 76.943.011 |
| 3. Produse finite si marfuri (ct. 345+346+/-348+354+356+357+361+/-368+371+/-378-3945-3946-3953-3954-3956-3957-396-397-4428) | 22 | 115.660.579 | 139.087.486 |
| 4. Avansuri pentru cumparari de stocuri (ct. 4091) | 23 | 24.579.185 | 45.981.097 |
| TOTAL (rd. 21 la 23) | 24 | 379.135.095 | 628.692.301 |

Notele anexate sunt parte integrantă din aceste situații financiare

S.C. ROMPETROL RAFINARE S.A.
BILANT CONTABIL NECONSOLIDAT
LA 31 DECEMBRIE 2007

(Sumele sunt exprimate in RON daca nu se precizeaza altfel)

| | Nr.rd | Sold la inceputul perioadei | Sold la sfarsitul perioadei |
|--|-----------|-----------------------------------|-----------------------------------|
| A | B | 1 | 2 |
| II. CREANTE (Sumele care urmeaza sa fie incasate dupa o perioada mai mare de un an trebuie prezentate separat pentru fiecare element) | | | |
| 1. Creante comerciale (ct 2675*+2676*+2678*+2679*+2966*+2968*+ 4092+411+413+418-491) | 25 | 1.475.905.760 | 1.457.450.860 |
| 2. Sume de incasat de la societatile afiliate (ct. 451*-495) | 26 | 3.984.688 | 5.845.976 |
| 3. Sume de incasat de la entitatile de care compania este legata in virtutea intereselor de participare(ct. 453-495) | 27 | 0 | 0 |
| 4. Alte creante (ct. 425+4282+431+437+4382+441+4424+4428+444+445+446+447+4482+4582+461+473-496+5187) | 28 | 22.341.661 | 41.507.784 |
| 5. Capital subscris si neversat(ct. 456-4963) | 29 | 0 | 0 |
| TOTAL (rd. 25 la 29) | 30 | 1.502.232.107 | 1.504.804.600 |
| III. INVESTITII FINANCIARE PE TERMEN SCURT | | | |
| 1. Actiuni detinute la entitatile afiliate (ct. 501-591) | 31 | 0 | 0 |
| 2. Alte investitii termen scurt (ct.505 +506+508-595-596-598+5113+5114) | 32 | 0 | 0 |
| TOTAL (rd. 31 la 32) | 33 | 0 | 0 |
| IV. CASA SI CONTURI LA BANC (ct. 5112+512+531+532+541+542) | 34 | 13.544.968 | 13.105.462 |
| ACTIVE CIRCULANTE - TOTAL (rd. 24+30+33+34) | 35 | 1.894.912.168 | 2.146.602.383 |
| C. CHELTUIELI IN AVANS (ct. 471) | 36 | 2.373.322 | 1.018.484 |
| D. DATORII CE TREBUIE PLATITE INTR-O PERIOADA DE UN AN | | | |
| 1.Imprumuturi din emisiunea de obligatiuni , prezentandu-se separat imprumuturile din emisiunea de obligatiuni convertibile(ct 161+1681-169) | 37 | 62.583.049 | 53.453.993 |
| 2. Sume datorate institutiilor de credit (ct. 1621+1622+1624 +1625+1627+1682+ 5191+5192+5198) | 38 | 366.915.414 | 446.593.166 |
| 3. Avansuri incasate in contul comenzilor (ct. 419) | 39 | 51.542.139 | 34.463.500 |
| 4. Datorii comerciale (ct. 401+404+408) | 40 | 663.288.015 | 1.165.557.413 |
| 5. Efecte de comert de platit (ct. 403+405) | 41 | | |
| 6. Sume datorate entitatilor afiliate (ct. 1661+1685 +2691+451) | 42 | 52.251.760 | 11.202.861 |
| 7. Sume datorate entitatilor de care compania este legata in virtutea intereselor de participare (ct. 1663+1686 +2692+453) | 43 | | |
| 8. Alte datorii, inclusiv datorii fiscale si alte datorii pentru asigurarile sociale (ct. 1623+1626+167+1687+2693 +421+423+424+426 +427+4281+431+437+4381+441+4423 +4428+444+446+447+4481 +455+456+457+4581+ 462+473+509+5186+5193+5194 +5195+5196+5197) | 44 | 227.713.925 | 319.541.964 |
| TOTAL (rd. 37 la 44) | 45 | 1.424.294.302 | 2.030.812.897 |

Notele anexate sunt parte integrantă din aceste situatii financiare

S.C. ROMPETROL RAFINARE S.A.
BILANT CONTABIL NECONSOLIDAT
LA 31 DECEMBRIE 2007

(Sumele sunt exprimate in RON daca nu se precizeaza altfel)

| | Nr.rd | Sold la inceputul perioadei | Sold la sfarsitul perioadei |
|---|-------|-----------------------------------|-----------------------------------|
| A | B | 1 | 2 |
| E. ACTIVE CIRCULANTE NETE / DATORII CURENTE NETE (rd. 35+36-45-62) | 46 | 472.991.188 | 114.672.971 |
| F. TOTAL ACTIVE MINUS DATORII CURENTE (rd. 19+46) | 47 | 2.523.332.443 | 2.259.055.621 |
| G. DATORII: SUMELE CARE TREBUIE PLATITE INTR-O PERIOADA MAI MARE DE UN AN | | | |
| 1. Impumuturi din emisiunea de obligatiuni, prezentandu-se separat imprumuturile din emisiunea de obligatiuni convertibile, (ct 161+1681-169) | 48 | 178.992.579 | 162.769.206 |
| 2. Sume datorate institutiilor de credit (ct. 1621+1622+1624+1625+1627+1682+5191+5192 +5198) | 49 | | |
| 3. Avansuri incasate in contul comenzilor (ct. 419) | 50 | | |
| 4. Datorii comerciale (ct. 401+404+408) | 51 | | |
| 5. Efecte de comert de platit (ct. 403+405) | 52 | | |
| 6. Sume datorate entitatilor afiliate (ct. 1661+1685+2691+451) | 53 | 0 | 22.800.000 |
| 7. Sume datorate entitatilor de care compania este legata in virtutea intereselor de participare(ct. 1663+1686+2692+453) | 54 | | |
| 8. Alte datorii, inclusiv datorii fiscale si alte datorii pentru asigurarile sociale (ct. 1623+1626+167+1687+2693+421 + 423+424+426+427+4281+431+437+4381+441+4423+ 4428+444+446+447+4481+455+456+457+4581 +462+ 473+509+5186+5193+5194+5195+5196+5197) | 55 | 336.679 | 142.783 |
| TOTAL (rd.48 la 55) | 56 | 179.329.258 | 185.711.989 |
| H. PROVIZIOANE 1. Provizioane pentru pensii si obligatii similare(ct 1515) | 57 | | 9.221.647 |
| 2.Provizioane pentru impozite (ct 1516) | 58 | | |
| 3. Alte provizioane (ct. 1511+1512+1513+1514+1518) | 59 | | |
| TOTAL PROVIZIOANE (rd. 57+59) | 60 | 0 | 9.221.647 |
| I. VENITURI IN AVANS | | | |
| - Subventii pentru investitii (ct. 131+132+133+134+138) | 61 | | |
| - Venituri inregistrate in avans (ct. 472) | 62 | 0 | 2.134.979 |
| TOTAL(rd 61+62) | 63 | 0 | 2.134.979 |
| J. CAPITAL SI REZERVE | | | |
| I. CAPITAL | | 2.109.927.600 | 2.109.927.600 |
| - capital subscris varsat (ct. 1012) | 64 | 2.109.927.600 | 2.109.927.600 |
| - capital subscris nevarsat (ct. 1011) | 65 | 0 | 0 |
| - patrimoniul regiei (ct. 1015) | 66 | | |
| TOTAL (rd 64 la 66) | 67 | 2.109.927.600 | 2.109.927.600 |
| II. PRIME DE CAPITAL (ct. 104) | 68 | | |
| III. REZERVE DIN REEVALUARE (ct. 105) | 69 | 99.506.890 | 132.172.373 |

Notele anexate sunt parte integrantă din aceste situații financiare

**S.C. ROMPETROL RAFINARE S.A.
BILANT CONTABIL NECONSOLIDAT
LA 31 DECEMBRIE 2007**

(Sumele sunt exprimate in RON daca nu se precizeaza altfel)

| | Nr.rd | Sold la inceputul perioadei | Sold la sfarsitul perioadei |
|---|-----------|-----------------------------------|-----------------------------------|
| A | B | 1 | 2 |
| IV. REZERVE | | | |
| 1. Rezerve legale (ct.1061) | 70 | 10.882.193 | 10.882.193 |
| 2. Rezerve statutare sau contractuale(ct 1063) | 71 | | |
| 3. Rezerve reprezentand surplusul realizat din rezerve din reevaluare (ct. 1065) | 72 | | 269.363 |
| 4. Alte rezerve (ct. 1068) | 73 | 1.941.980.339 | 1.943.487.496 |
| | | | |
| TOTAL (rd 70 la 73) | 74 | 1.952.862.532 | 1.954.639.052 |
| Actiuni proprii(ct 109) | 75 | | |
| Castiguri legate de instrumentele de capitaluri proprii(ct.141) | 76 | | |
| Pierderile legate de instrumentele de capitaluri proprii(ct.149) | 77 | | |
| V. PROFITUL SAU PIERDEREA REPORTATA (ct. 117) | | | |
| Sold Creditor | 78 | | |
| Sold Debitor | 79 | 1.772.339.014 | 1.818.293.837 |
| VI. PROFITUL SAU PIERDERA EXERCITIULUI FINANCIAR (ct. 121) | | | |
| Sold Creditor | 80 | 0 | 0 |
| Sold Debitor | 81 | 45.954.823 | 314.323.203 |
| Repartizarea profitului (ct. 129) | 82 | 0 | 0 |
| TOTAL CAPITALURI PROPRII (rd67+68+69+74-75+76-77+78-79+80-81-82) | 83 | 2.344.003.185 | 2.064.121.985 |
| Patrimoniul public (ct.1016) | 84 | | |
| TOTAL CAPITALURI (rd. 83+84) | 85 | 2.344.003.185 | 2.064.121.985 |

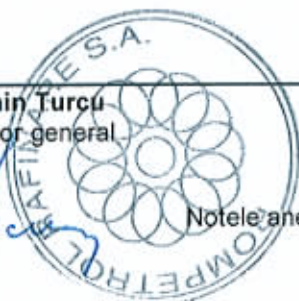
Notele anexate sunt parte integranta a acestui bilant contabil neconsolidat.

Situatiile financiare neconsolidate de la paginile 4 -42 au fost aprobate pe data de 30 aprilie 2008 si au fost semnate de catre:

Alexandru Nicolciciu
Presedintele Consiliului de Administratie

Cosmin Turcu
Director general

Giani Iulian Kadic
Director economic



Notele anexate sunt parte integrantă din aceste situații financiare

S.C. ROMPETROL RAFINARE S.A.
CONTUL DE PROFIT SI PIERDERE NECONSOLIDAT
LA 31 DECEMBRIE 2007

(Sumele sunt exprimate in RON, daca nu se precizeaza altfel)

| Denumirea indicatorului | Nr. rd. | Exercitiu financiar precedent | Exercitiu financiar curent |
|---|-----------|-------------------------------|----------------------------|
| A | B | 1 | 2 |
| 1. Cifra de afaceri neta | | | |
| (rd. 02 la 05) | 01 | 5.396.469.349 | 5.429.312.435 |
| Productia vanduta | | | |
| (ct. 701+702+703+704+705+706+708) | 02 | 5.339.439.856 | 5.393.696.367 |
| Venituri din vanzarea marfurilor (ct. 707) | 03 | 57.029.493 | 35.616.068 |
| Venituri din dobanzi inregistrate de entitatile al caror obiect principal de activitate il constituie leasingul (ct. 766) | 04 | 0 | 0 |
| Venituri din subventii de exploatare aferente cifrei de afaceri nete (ct. 7411) | 05 | 0 | 0 |
| 2. Variatia stocurilor de produse finite si a productiei in curs de executie (ct. 711) | | | |
| Sold creditor | 06 | 0 | 38.926.745 |
| Sold debitor | 07 | 15.120.683 | 0 |
| 3. Productia realizata de entitate pentru scopurile sale proprii si capitalizata | | | |
| (ct. 721+722) | 08 | 2.473.464 | 101.638 |
| | | 0 | 0 |
| 4. Alte venituri din exploatare | 09 | 13.255.954 | 7.023.930 |
| (ct. 758+7417) | | | |
| VENITURI DIN EXPLOATARE - TOTAL | 10 | 5.397.078.084 | 5.475.364.748 |
| (rd. 01+06-07+08+09) | | | |
| 5.a) Cheltuieli cu materiile prime si materialele consumabile (ct. 601+602-7412) | 11 | 4.705.379.933 | 4.881.538.738 |
| Alte cheltuieli materiale (ct. 603+604+606+608) | 12 | 1.443.008 | 2.603.864 |
| b) Alte cheltuieli externe (cu energie si apa) | 13 | 201.500.760 | 184.525.286 |
| (ct. 605-7413) | | | |
| c) Cheltuieli privind marfurile (ct. 607) | 14 | 52.382.362 | 33.364.340 |
| 6. Cheltuieli cu personalul (rd. 16+17) din care: | 15 | 47.728.293 | 47.952.076 |
| a) Salarii si indemnizatii (ct. 641+642-7414) | 16 | 36.635.623 | 37.171.802 |
| b) Cheltuieli cu asigurarile si protectia sociala | 17 | 11.092.670 | 10.780.274 |
| (ct. 645-7415) | | 0 | 0 |
| 7.a) Ajustari de valoare privind imobilizarile corporale si necorporale (rd. 19-20) | 18 | 122.366.175 | 134.820.918 |
| a.1) Cheltuieli (ct. 6811+6813) | 19 | 122.775.377 | 134.910.381 |
| a.2) Venituri (ct. 7813) | 20 | 409.202 | 89.463 |
| b) Ajustari de valoare privind activele circulante (rd. 22-23) | 21 | 18.444.271 | -11.439.527 |
| b.1) Cheltuieli (ct. 654+6814) | 22 | 21.939.612 | 15.814.613 |
| b.2) Venituri (ct. 754+7814) | 23 | 3.495.341 | 27.254.140 |

Notele anexate sunt parte integrantă din aceste situații financiare

S.C. ROMPETROL RAFINARE S.A.
CONTUL DE PROFIT SI PIERDERE NECONSOLIDAT
LA 31 DECEMBRIE 2007
(Sumele sunt exprimate in RON, daca nu se precizeaza altfel)


| Denumirea indicatorului | Nr. rd. | Exercitiu financiar precedent | Exercitiu financiar curent |
|--|---------|-------------------------------|----------------------------|
| A | B | 1 | 2 |
| 8. Alte cheltuieli de exploatare (rd. 25 la 28) | 24 | 270.432.390 | 229.627.142 |
| 8.1.Cheltuieli privind prestatile externe (ct. 611+612+613+614+621+622+623+624+625 +626+627+628-7416) | 25 | 256.667.679 | 213.021.580 |
| 8.2.Cheltuieli cu alte impozite, taxe si varsaminte asimilate (ct. 635) | 26 | 5.764.038 | 13.505.709 |
| 8.3.Cheltuieli cu despagubiri, donatii si activele cedate (ct. 658) | 27 | 8.000.673 | 3.099.853 |
| Cheltuieli privind dobanzile de refinantare inregistrate de entitatile al caror obiect principal de activitate il constituie leasingul (ct. 666) | 28 | 0 | 0 |
| Ajustari privind provizioanele (rd. 30-31) | 29 | 0 | 9.221.647 |
| Cheltuieli (ct. 6812) | 30 | 0 | 9.221.647 |
| Venituri (ct. 7812) | 31 | 0 | 0 |
| CHELTUIELI DE EXPLOATARE - TOTAL (rd. 11 la 16+18+21+24+29) | 32 | 5.419.677.192 | 5.512.214.484 |
| PROFITUL SAU PIERDEREA DIN EXPLOATARE: | | | |
| - Profit (rd. 10-32) | 33 | 0 | 0 |
| - Pierdere (rd. 32-10) | 34 | 22.599.108 | 36.849.736 |
| 9. Venituri din interese de participare (ct. 7611+7613) | 35 | 2.122.826 | 25.584.320 |
| - din care, veniturile obtinute de la entitatile afiliate | 36 | 2.122.826 | 25.584.320 |
| 10.Venituri din alte investitii si imprumuturi care fac parte din activele imobilizate (ct.763) | 37 | 6 | 0 |
| - din care, veniturile obtinute de la entitatile afiliate | 38 | | |
| 11.Venituri din dobanzi (ct. 766) | 39 | 1.162.609 | 756.700 |
| - din care, veniturile obtinute de la entitatile afiliate | 40 | 376.984 | 350.606 |
| Alte venituri financiare (ct.762+764+765+767+768) | 41 | 505.422.619 | 500.788.125 |
| VENITURI FINANCIARE - TOTAL (rd. 35+37+39+41) | 42 | 508.708.060 | 527.129.145 |
| 12.Ajustari de valoare privind imobilizarile financiare si investitiile | | | |
| detinute ca active circulante (rd. 44-41) | 43 | -44.423.298 | 74.406.593 |
| Cheltuieli (ct. 686) | 44 | 0 | 74.406.593 |
| Venituri (ct. 786) | 45 | 44.423.298 | 0 |
| 13.Cheltuieli privind dobanzile (ct. 666 - 7418) | 46 | 99.056.821 | 119.353.632 |
| - din care, cheltuielile in relatia cu entitatile afiliate | 47 | 39.811 | 280.896 |
| Alte cheltuieli financiare (ct. 663+664+665+667+668) | 48 | 477.430.252 | 610.842.387 |


Notele anexate sunt parte integrantă din aceste situatii financiare

S.C. ROMPETROL RAFINARE S.A.
CONTUL DE PROFIT SI PIERDERE NECONSOLIDAT
LA 31 DECEMBRIE 2007
(Sumele sunt exprimate in RON, daca nu se precizeaza altfel)

| Denumirea indicatorului | Nr. rd. | Exercitiu financiar precedent | Exercitiu financiar curent |
|--|---------|-------------------------------|----------------------------|
| A | B | 1 | 2 |
| CHELTUIELI FINANCIARE - TOTAL | 49 | 532.063.775 | 804.602.612 |
| (rd. 43+46+48) | | | |
| PROFITUL SAU PIERDEREA FINANCIAR(A): | | | |
| - Profit (rd. 42-49) | 50 | 0 | 0 |
| - Pierdere (rd. 49-42) | 51 | 23.355.715 | 277.473.467 |
| 14.PROFITUL SAU PIERDEREA CURENTA: | | | |
| - Profit (rd. 10+42-32-49) | 52 | 0 | 0 |
| - Pierdere (rd. 32+49-10-42) | 53 | 45.954.823 | 314.323.203 |
| 15.Venituri extraordinare (ct. 771) | 54 | 0 | 0 |
| 16.Cheletuiei extraordinare (ct. 671) | 55 | 0 | 0 |
| 17.PROFITUL SAU PIERDEREA DIN ACTIVITATEA EXTRAORDINARA: | | | |
| - Profit (rd. 54-55) | 56 | 0 | 0 |
| - Pierdere (rd. 55-54) | 57 | | |
| VENITURI TOTALE (rd. 10+42+54) | 58 | 5.905.786.144 | 6.002.493.893 |
| CHELTUIELI TOTALE (rd. 32+49+55) | 59 | 5.951.740.967 | 6.316.817.096 |
| PROFITUL SAU PIERDEREA BRUT(A): | | | |
| - Profit (rd. 58-59) | 60 | 0 | 0 |
| - Pierdere (rd. 59-58) | 61 | 45.954.823 | 314.323.203 |
| 18.IMPOZITUL PE PROFIT (ct. 691) | 62 | | |
| 19.Alte impozite neprezentate la elementele de mai sus (ct. 698) | 63 | | |
| 20.PROFITUL SAU PIERDEREA NET(A) EXERCITIULUI FINANCIAR: | | | |
| - Profit (rd.60-62-63) | 64 | 0 | 0 |
| - Pierdere | 65 | 45.954.823 | 314.323.203 |
| (rd. 61+62+63) | | | |
| (rd. 62+63-60) | | | |

Situatiile financiare neconsolidate de la paginile 4 -42 au fost aprobate pe data de 30 aprilie 2008 si au fost semnate de catre:


Cosmin Turcu
Director General




Alexandru Nicolici
Presedintele Consiliului de Administratie


Giani Iulian Kacic
Director Economic

Notele anexate sunt parte integrantă din aceste situatii financiare

S.C. ROMPETROL RAFINARE S.A.
SITUATIA NECONSOLIDATA A FLUXURILOR DE TREZORERIE
LA 31 DECEMBRIE 2007
(Sumele sunt exprimate in RON, dacă nu se precizeaza altfel)

| | Nr. rd. | Exercitiu financiar precedent | Exercitiu financiar curent |
|--|---------|-------------------------------|----------------------------|
| | | 1 | 2 |
| Profitul / (Pierderea) exercitiului financiar | 01 | (45.954.823) | (314.323.203) |
| Ajustari pentru: | | | |
| Cheltuiala cu amortizarea | 02 | 122.143.277 | 121.341.707 |
| Provizioane | 03 | (25.760.320) | 85.721.248 |
| Penalitati | 04 | 22.878.784 | 79.395.805 |
| Cheltuieli cu dobanda aferenta emisiunii de obligatiuni | 05 | 68.555.781 | 81.992.540 |
| Venit (cheltuiala) din diferente de curs aferente emisiunii de obligatiuni si altele | 06 | (21.817.115) | 13.344.175 |
| Cheltuieli / (venituri) cu dobanda | 07 | 30.501.040 | 37.361.092 |
| Venituri din imobilizari financiare | 08 | (578.689) | (25.584.320) |
| Pierdere / (venit net) din casarea mijloacelor fixe si imobilizarilor financiare | 09 | 713.060 | 100.032 |
| Numerar utilizat in/ din activitatea de exploatare inainte de modificari ale capitalului circulant (rd. 01 la 09) | 10 | 150.680.994 | 79.349.076 |
| (Cresterea) / Scaderea stocurilor | 11 | 59.010.644 | (231.234.922) |
| (Cresterea) / diminuarea creantelor | 12 | (95.610.310) | (8.153.736) |
| Cresterea / (diminuarea) datoriilor | 13 | 47.243.305 | 499.913.544 |
| Variatia activelor circulante/ datoriilor curente nete (rd. 11 la 13) | 14 | 10.643.639 | 260.524.886 |
| Numerar net generat din/ utilizat in activitatea de exploatare (rd. 10+14) | 15 | 161.324.634 | 339.873.962 |
| Flux de numerar utilizat in activitati de investitii | 16 | | |
| Achizitii de imobilizari necorporale | 17 | (193.545) | (748.541) |
| Achizitii de imobilizari corporale | 18 | (59.436.570) | (257.884.085) |
| Achizitii de imobilizari financiare | 19 | (57.772.940) | (49.940.536) |
| Incasari din vanzarea de imobilizari corporale | 20 | | 186.618 |
| Numerar net utilizat in activitati de investitii (rd. 17 la 20) | 21 | (117.403.055) | (308.386.544) |
| Flux de numerar din activitati de finantare | 22 | | |
| Cresterea capitalului social | 23 | - | - |
| Crestere leasing financiar | 24 | (324.844) | (349.468) |
| Dividende incasate | 25 | | 12.792.169 |
| Dobanda platita | 26 | (30.501.040) | (37.361.092) |
| Plata dobanzii aferente emisiunii de obligatiuni | 27 | (106.135.667) | (120.689.144) |
| Cresterea / (diminuarea) imprumuturilor | 28 | 76.170.635 | 113.680.613 |
| Numerar net din activitati de finantare (rd. 23 la 28) | 29 | (60.790.916) | (31.926.922) |
| Cresterea neta a disponibilitatilor (rd. 15+21+29) | 30 | (16.869.337) | (439.504) |
| Numerar la inceputul perioadei | 31 | 30.414.303 | 13.544.966 |
| Numerar la sfarsitul perioadei (rd. 30+31) | 32 | 13.544.966 | 13.105.462 |

Notele anexate sunt parte integrantă din aceste situații financiare

S.C. ROMPETROL RAFINARE S.A.
SITUATIA NECONSOLIDATA A MODIFICARILOR IN CAPITALURILE PROPRII
LA 31 DECEMBRIE 2006
(Sumele sunt exprimate in RON, daca nu se precizeaza altfel)

| Element al capitalului propriu | Sold la 1 ianuarie 2006 | Cresteri | | Reduceri | | Sold la 31 decembrie 2006 |
|---|----------------------------|---------------------|------------------|---------------------|------------------|------------------------------|
| | | Total, din care: | Prin transfer | Total, din care: | Prin transfer | |
| 0 | 1 | 2 | 3 | 4 | 5 | 6 |
| Capital subscris | 2.109.927.600 | 0 | 0 | 0 | 0 | 2.109.927.600 |
| Prime de capital | 0 | 0 | 0 | 0 | 0 | 0 |
| Rezerve din reevaluare* | 99.506.890 | | 0 | | 0 | 99.506.890 |
| Rezerve legale | 1.564.692 | 9.317.501 | 9.317.501 | 0 | 0 | 10.882.193 |
| Rezerve statutare sau contractuale | 0 | 0 | 0 | 0 | 0 | 0 |
| Rezerve reprezentand surplusul realizat din reevaluare | | | | | | |
| Alte rezerve** | 1.936.823.542 | 5.156.797 | 0 | 0 | 0 | 1.941.980.339 |
| Actiuni proprii | 0 | 0 | 0 | 0 | 0 | 0 |
| Castiguri legate de instrumentele de capitaluri proprii | | | | | | |
| Pierderile legate de instrumentele de capitaluri proprii | | | | | | |
| Rezultatul reportat reprezentand profitul nerealizat sau pierderea neacoperita | 0 | 0 | 0 | 0 | 0 | 0 |
| Sold creditor- | 0 | 0 | 0 | 0 | 0 | 0 |
| Sold debitor- | 1.699.599.207 | 9.317.501 | 9.317.501 | | 0 | 1.708.916.708 |
| Rezultatul reportat provenit din adoptarea pentru prima data a IAS, mai putin IAS 29 | 0 | 0 | 0 | 0 | 0 | 0 |
| Sold creditor | 87.357.816 | 0 | 0 | 0 | 0 | 87.357.816 |
| Sold debitor | 0 | 0 | 0 | 0 | 0 | 0 |
| Rezultatul reportat provenit din corectarea erorilor contabile | 0 | 0 | 0 | 0 | 0 | 0 |
| Sold creditor-- | 0 | 0 | 0 | 0 | 0 | 0 |
| Sold debitor-- | 114.936.489 | 0 | 0 | 0 | 0 | 114.936.489 |
| Rezultatul reportat provenit din trecerea la aplicarea reglementarilor contabile conforme cu directiva a patra a Comunitatilor Economice Europene | 0 | 0 | 0 | 0 | 0 | 0 |
| Sold creditor- | | | | | | |
| Sold debitor- | 15.843.633 | | | | | 15.843.633 |
| Profitul sau pierderea exercitiului financiar | 0 | 0 | 0 | 0 | 0 | 0 |
| Sold creditor | 186.350.013 | | 0 | 186.350.013 | 186.350.013 | |
| Sold debitor | | 45.954.823 | 0 | 0 | 0 | 45.954.823 |
| Repartizarea profitului | 186.350.013 | 0 | 0 | 186.350.013 | 186.350.013 | 0 |
| Total capitaluri proprii | 2.384.801.211 | (40.798.026) | 0 | 0 | 0 | 2.344.003.185 |

S.C. ROMPETROL RAFINARE S.A.
SITUAȚIA NECONSOLIDATĂ A MODIFICĂRILOR ÎN CAPITALURILE PROPRII
LA 31 DECEMBRIE 2007

(Sumele sunt exprimate în RON, dacă nu se precizează altfel)

| Element al capitalului propriu | Sold la 1 ianuarie 2007 | Cresteri | | Reduceri | | Sold la 31 decembrie 2007 |
|---|----------------------------|----------------------|---------------------|---------------------|-------------------|------------------------------|
| | | Total, din care: | Prin transfer | Total, din care: | Prin transfer | |
| 0 | 1 | 2 | 3 | 4 | 5 | |
| Capital subscris | 2.109.927.600 | 0 | 0 | 0 | 0 | 2.109.927.600 |
| Prime de capital | 0 | 0 | 0 | 0 | 0 | 0 |
| Rezerve din reevaluare* | 99.506.890 | 35.307.630 | 0 | 2.642.147 | 269.363 | 132.172.373 |
| Rezerve legale | 10.882.193 | | 0 | 0 | 0 | 10.882.193 |
| Rezerve statutare sau contractuale | 0 | 0 | 0 | 0 | 0 | 0 |
| Rezerve reprezentând surplusul realizat din reevaluare | | 269.363 | 269.363 | | | 269.363 |
| Alte rezerve** | 1.941.980.339 | 1.507.157 | 0 | 0 | 0 | 1.943.487.496 |
| Acțiuni proprii | 0 | 0 | 0 | 0 | 0 | 0 |
| Căstigiuri legate de instrumentele de capitaluri proprii | | | | | | |
| Pierderile legate de instrumentele de capitaluri proprii | | | | | | |
| Rezultatul reportat reprezentând profitul nerealizat sau pierderea neacoperită | 0 | 0 | 0 | 0 | 0 | 0 |
| Sold creditor- | 0 | 0 | 0 | 0 | 0 | 0 |
| Sold debitor- | 1.708.916.708 | 45.954.823 | 45.954.823 | | | 1.754.871.531 |
| Rezultatul reportat provenit din adoptarea pentru prima dată a IAS, mai puțin IAS 29 | 0 | 0 | 0 | 0 | 0 | 0 |
| Sold creditor | 67.357.816 | 0 | 0 | 0 | 0 | 67.357.816 |
| Sold debitor | 0 | 0 | 0 | 0 | 0 | 0 |
| Rezultatul reportat provenit din corectarea erorilor contabile | 0 | 0 | 0 | 0 | 0 | 0 |
| Sold creditor- | 0 | 0 | 0 | 0 | 0 | 0 |
| Sold debitor:- | 114.936.489 | 0 | 0 | 0 | 0 | 114.936.489 |
| Rezultatul reportat provenit din trecerea la aplicarea reglementărilor contabile conforme cu directiva a patra a Comunității Economice Europene | 0 | 0 | 0 | 0 | 0 | 0 |
| Sold creditor- | | | | | | |
| Sold debitor- | 15.843.633 | | | | | 15.843.633 |
| Profitul sau pierderea exercitiului financiar | 0 | 0 | 0 | 0 | 0 | 0 |
| Sold creditor | | | | | | |
| Sold debitor | 45.954.823 | 314.323.203 | 0 | 45.954.823 | 45.954.823 | 314.323.203 |
| Repartizarea profitului | 0 | 0 | 0 | 0 | 0 | 0 |
| Total capitaluri proprii | 2.344.003.185 | (323.193.876) | (45.685.460) | (43.312.676) | 45.685.460 | 2.084.121.985 |

Notele anexate sunt parte integrantă din aceste situații financiare

S.C. ROMPETROL RAFINARE S.A.
SITUATIA NECONSOLIDATA A MODIFICARILOR IN CAPITALURILE PROPRII
LA 31 DECEMBRIE 2007

(Sumele sunt exprimate in RON, daca nu se precizeaza altfel)

Situatia neconsolidata a modificarilor capitalurilor proprii (continuare)

*) În conformitate cu legislația în vigoare, rezerva de reevaluare este impozabilă a) pe distribuție, b) la utilizare pentru acoperirea pierderilor, c) transfer la venituri reportate. Societatea nu intenționează să o folosească în viitorul previzibil și nu a înregistrat nici o datorie de impozit cu privire la utilizarea rezervei de reevaluare.

(**) Rezerve nedistribuibile catre actionari(constituite din reevaluarea aportului in natura pentru alte filiale si componenta de capitaluri pentru obligatiunile emise de Societate(nota 6b)).

Notele anexate sunt parte integrantă a acestor situații financiare neconsolidate.

Situațiile financiare neconsolidate de la paginile 4 -42 au fost aprobate pe data de 30 aprilie 2008 și au fost semnate de catre:




Cosmin Turcu
Director general





Alexandru Nicolcicioiu
Presedintele Consiliului de Administratie



Giani Iulian Kacie
Director economic

Notele anexate sunt parte integrantă din aceste situații financiare

S.C. ROMPETROL RAFINARE S.A.
NOTE LA SITUATIILE FINANCIARE NECONSOLIDATE
LA 31 DECEMBRIE 2007
(Sumele sunt exprimate in RON, dacă nu se precizează altfel)

1. ACTIVELE IMOBILIZATE

In cursul anului 2006, mişcările imobilizărilor au fost după cum urmează:

| Elemente de imobilizări | Nr. rd. | Valori brute | | | | |
|--|------------|----------------------|--------------------|--------------------|---------------------------------------|------------------------------|
| | | Sold Initial | Cresteri | Reduceri | | Sold final (col. 5=1+2-3) |
| A | B | 1(1) | 2(2) | Total | Din care: dezmembrări şi casări | 5(5) |
| Imobilizări necorporale | | | | | | |
| Cheltuieli de constituire şi de dezvoltare | 01 | 1.106.220 | 0 | 0 | 0 | 1.106.220 |
| Alte imobilizări | 02 | 12.697.226 | 528.817 | 10.567 | 0 | 13.215.476 |
| Avansuri şi imobilizări necorporale în curs | 03 | 2.989.949 | 1.431.380 | 1.766.652 | 0 | 2.654.677 |
| Total (rd. 01 la 03) | 04 | 16.793.395 | 1.960.197 | 1.777.219 | 0 | 16.976.373 |
| Imobilizări corporale | | | | | | |
| Terenuri | 05 | 166.033.714 | | 0 | 0 | 166.033.714 |
| Construcţii | 06 | 907.001.775 | 41.437.168 | 465.501 | 305.449 | 947.873.440 |
| Instalaţii tehnice şi maşini | 07 | 735.610.205 | 135.179.691 | 12.832.419 | 785.016 | 857.957.477 |
| Alte instalaţii, utilaje şi mobiliere | 08 | 2.415.193 | 91.545 | 7.122 | 5.319 | 2.499.616 |
| Avansuri şi imobilizări corporale în curs | 09 | 266.951.060 | 55.987.874 | 173.219.399 | 0 | 149.719.535 |
| Total (rd. 05 la 09) | 10 | 2.078.011.947 | 232.696.278 | 186.524.441 | 1.095.784 | 2.124.183.782 |
| Imobilizări financiare | 11 | 948.952.847 | 119.787.633 | 486.181 | 0 | 1.068.254.299 |
| ACTIVE IMOBILIZATE - TOTAL (rd. 04+10+11) | 12 | 3.043.758.189 | 354.444.106 | 188.787.841 | 1.095.784 | 3.209.414.454 |

S.C. ROMPETROL RAFINARE S.A.
NOTE LA SITUATIILE FINANCIARE NECONSOLIDATE
LA 31 DECEMBRIE 2007

(Sumele sunt exprimate in RON, daca nu se precizeaza altfel)

1. ACTIVELE IMOBILIZATE (continuare)

| Elemente de imobilizari | Nr. rd. | Amortizari | | | |
|--|-----------|--------------------|-----------------------------|---|---|
| | | Sold initial | Amortizare in cursul anului | Amortizarea aferenta imobilizarilor scoase din evidenta | Amortizare la sfarsitul anului (col. 9=6+7-8) |
| A | B | 6(1) | 7(2) | 8(3) | 9(4) |
| Imobilizari necorporale | | | | | |
| Cheltuieli de constituire si de dezvoltare | 13 | 995.598 | 110.622 | 0 | 1.106.220 |
| Alte imobilizari | 14 | 7.107.418 | 3.592.666 | 7.573 | 10.692.511 |
| Total(rd.13+14) | 15 | 8.103.016 | 3.703.288 | 7.573 | 11.798.731 |
| Imobilizari corporale | | | | | |
| Terenuri | 16 | 12.884.260 | 829.650 | 0 | 13.713.910 |
| Constructii | 17 | 465.412.946 | 43.689.733 | 104.832 | 508.997.847 |
| Instalatii tehnice si masini | 18 | 504.740.956 | 73.793.425 | 8.411.764 | 570.122.617 |
| Alte instalatii, utilaje si mobilier | 19 | 1.621.921 | 167.488 | 6.207 | 1.783.202 |
| Total (rd. 16 la 19) | 20 | 984.660.083 | 118.480.296 | 8.522.803 | 1.094.617.576 |
| AMORTIZARI -TOTAL (rd. 15 + 20) | 21 | 992.763.099 | 122.183.584 | 8.530.376 | 1.106.416.307 |

| Elemente de imobilizari | Nr. rd. | Provizioane pentru depreciere | | | |
|--|-----------|-------------------------------|--|---------------------------------|-------------------------------|
| | | Sold initial | Provizioane constituite in cursul anului | Provizioane reluate la venituri | Sold final (col. 13=10+11-12) |
| A | B | 10(1) | 11(2) | 12(3) | 13(4) |
| Imobilizari necorporale | | | | | |
| Cheltuieli de constituie si de dezvoltare | 22 | 0 | 0 | 0 | 0 |
| Alte imobilizari | 23 | 0 | 0 | 0 | 0 |
| Avansuri si imobilizari necorporale in curs | 24 | 0 | 0 | 0 | 0 |
| Total(rd.22 la 24) | 25 | 0 | 0 | 0 | 0 |
| Imobilizari corporale | | | | | |
| Terenuri | 26 | 0 | 0 | 0 | 0 |
| Constructii | 27 | 0 | 0 | 0 | 0 |
| Instalatii tehnice si masini | 28 | 731.716 | | 409.202 | 322.514 |
| Alte instalatii, utilaje si mobilier | 29 | 0 | 0 | 0 | 0 |
| Avansuri si imobilizari corporale in curs | 30 | 61.786 | 632.101 | | 693.887 |
| Total (rd.26 la 30) | 31 | 793.502 | 632.101 | 409.202 | 1.016.401 |
| Imobilizari financiare | 32 | 96.063.789 | | 44.423.298 | 51.640.491 |
| ACTIVE IMOBILIZATE - TOTAL (rd. 25+31+32) | 33 | 96.857.291 | 632.101 | 44.832.500 | 52.656.892 |

S.C. ROMPETROL RAFINARE S.A.
NOTE LA SITUATIILE FINANCIARE NECONSOLIDATE
LA 31 DECEMBRIE 2007

(Sumele sunt exprimate in RON, daca nu se precizeaza altfel)

1. ACTIVELE IMOBILIZATE (continuare)

In cursul anului 2007, miscarile imobiliarilor au fost dupa cum urmeaza:

| Elemente de imobilizari | Nr. rd. | Valori brute | | | | Sold final (col. 5=1+2-3) 5(5) |
|--|------------|----------------------|--------------------|---------------------------|---|--------------------------------------|
| | | Sold initial 1(1) | Cresteri 2(2) | Reduceri Total 3(3) | Din care: dezmembrari si casari 4(4) | |
| A | B | | | | | |
| Imobilizari necorporale | | | | | | |
| Cheltuieli de constituire si de dezvoltare | 01 | 1.106.220 | 0 | 0 | 0 | 1.106.220 |
| Alte imobilizari | 02 | 13.215.476 | 837.673 | | 0 | 14.053.149 |
| Avansuri si imobilizari necorporale in curs | 03 | 2.654.677 | 32.255 | 121.387 | 0 | 2.565.545 |
| Total (rd. 01 la 03) | 04 | 16.976.373 | 869.928 | 121.387 | 0 | 17.724.914 |
| Imobilizari corporale | | | | | | |
| Terenuri | 05 | 166.033.714 | 344.804 | 0 | 0 | 166.378.518 |
| Constructii | 06 | 947.973.440 | 108.130.972 | 3.419.040 | 330.500 | 1.052.685.372 |
| Instalatii tehnice si masini | 07 | 857.957.477 | 102.420.632 | 12.441.325 | 4.576.036 | 947.936.784 |
| Alte instalatii, utilaje si mobilier | 08 | 2.499.616 | 1.013.343 | 153.756 | 153.756 | 3.359.203 |
| Avansuri si imobilizari corporale in curs | 09 | 149.719.535 | 146.169.269 | 79.662.689 | 0 | 216.226.115 |
| Total (rd. 05 la 09) | 10 | 2.124.183.782 | 358.079.020 | 95.676.810 | 5.060.292 | 2.386.585.992 |
| Imobilizari financiare | 11 | 1.068.254.299 | 17.598.352 | 2.311.260 | 0 | 1.083.541.391 |
| ACTIVE IMOBILIZATE - TOTAL (rd. 04+10+11) | 12 | 3.209.414.454 | 376.547.300 | 98.109.457 | 5.060.292 | 3.487.852.297 |

S.C. ROMPETROL RAFINARE S.A.
NOTE LA SITUATIILE FINANCIARE NECONSOLIDATE
LA 31 DECEMBRIE 2007
(Sumele sunt exprimate in RON, dacă nu se precizează altfel)

1. ACTIVELE IMOBILIZATE (continuare)

| Elemente de imobilizari | | Amortizari | | | |
|---|-----------|----------------------|-----------------------------|---|---|
| | Nr. rd. | Sold initial | Amortizare în cursul anului | Amortizarea aferenta imobilizarilor scoase din evidenta | Amortizare la sfarsitul anului (col. 9=6+7-8) |
| A | B | 6(1) | 7(2) | 8(3) | 9(4) |
| Imobilizari necorporale | | | | | |
| Cheltuieli de constituire si de dezvoltare- | 13 | 1.106.220 | 0 | 0 | 1.106.220 |
| Alte imobilizari- | 14 | 10.692.511 | 1.570.493 | 0 | 12.263.004 |
| Total(rd.13+14) | 15 | 11.798.731 | 1.570.493 | 0 | 13.369.224 |
| Imobilizari corporale | | | | | |
| Terenuri | 16 | 13.713.910 | 829.650 | 0 | 14.543.560 |
| Constructii | 17 | 508.997.847 | 43.961.527 | 2.514.094 | 550.445.280 |
| Instalatii tehnice si masini- | 18 | 570.122.617 | 75.042.901 | 9.739.742 | 635.425.776 |
| Alte instalatii, utilaje si mobilier- | 19 | 1.783.202 | 170.804 | 153.756 | 1.800.250 |
| Total (rd. 16 la 19) | 20 | 1.094.617.576 | 120.004.882 | 12.407.592 | 1.202.214.866 |
| AMORTIZARI -TOTAL (rd. 15 + 20) | 21 | 1.106.416.307 | 121.575.375 | 12.407.592 | 1.215.584.090 |

| Elemente de imobilizari | | Provizioane pentru depreciere | | | |
|--|-----------|-------------------------------|--|---------------------------------|-------------------------------|
| | Nr. rd. | Sold initial | Provizioane constituite în cursul anului | Provizioane reluate la venituri | Sold final (col. 13=10+11-12) |
| A | B | 10(1) | 11(2) | 12(3) | 13(4) |
| Imobilizari necorporale | | | | | |
| Cheltuieli de constituire si de dezvoltare | 22 | 0 | 0 | 0 | 0 |
| Alte imobilizari | 23 | 0 | 0 | 0 | 0 |
| Avansuri si imobilizari necorporale în curs | 24 | 0 | 0 | 0 | 0 |
| Total(rd.22 la 24) | 25 | 0 | 0 | 0 | 0 |
| Imobilizari corporale | | | | | |
| Terenuri | 26 | 0 | 0 | 0 | 0 |
| Constructii | 27 | 0 | 0 | 0 | 0 |
| Instalatii tehnice si masini | 28 | 322.514 | | 89.463 | 233.051 |
| Alte instalatii, utilaje si mobilier | 29 | 0 | 0 | 0 | 0 |
| Avansuri si imobilizari corporale în curs | 30 | 693.887 | 911.535 | 0 | 1.605.422 |
| Total(rd.26 la 30) | 31 | 1.016.401 | 911.535 | 89.463 | 1.838.473 |
| Imobilizari financiare | 32 | 51.640.491 | 74.406.593 | 0 | 126.047.084 |
| ACTIVE IMOBILIZATE - TOTAL (rd. 25+31+32) | 33 | 52.656.892 | 75.318.128 | 89.463 | 127.885.557 |

S.C. ROMPETROL RAFINARE S.A.
NOTE LA SITUATIILE FINANCIARE NECONSOLIDATE
LA 31 DECEMBRIE 2007

(Sumele sunt exprimate în RON, dacă nu se precizează altfel)

1. ACTIVELE IMOBILIZATE (continuare)

În cursul anului 2007, Societatea a reevaluat clădirile din Platforma Midia conform raportului de evaluare elaborat de SHM Smith Hodgkinson pe baza valorii de piață.

Valoare netă a mijloacelor fixe deținute în leasing la 31 decembrie 2007 este de 1.956.519 RON.

Societatea a găsit mijloace fixe în sumă netă de 514.611.214 RON la 31 decembrie 2007 (363.724.086 RON la 31 decembrie 2006) pentru a garanta facilități obținute de la furnizori sau instituții financiare.

În anul 2007 Societatea a achiziționat de la Rompetrol SA mijloacele fixe și investițiile Rafinării Vega, precum și investiții de la Ecomaster în valoare de 107.859.016 RON conform raportului de evaluare elaborat de Societatea Generală a Experților Tehnici SA pe baza valorii de piață.

Imobilizarile financiare constau în următoarele participatii:

| | Sold la 1 ianuarie | Crestere | Reduceri sau reluări | Sold la 31 decembrie |
|--|-------------------------------|-------------------|---------------------------------|---------------------------------|
| Rompotrol Logistics S.R.L. | 23.845.953 | 12.152.431,00 | 0 | 35.998.384 |
| Rompotrol Petrochemicals S.R.L. | 366.703.049 | 4.806.165,00 | 74.407.013 | 297.102.201 |
| Rom Oil S.A. | 191.216.661 | | 0 | 191.216.661 |
| Rompotrol Downstream S.R.L. | 421.997.081 | | | 421.997.081 |
| Rompotrol Quality Control S.R.L. | 10.454.845 | 639.720,00 | 0 | 11.094.565 |
| Total titluri de participare | 1.014.217.589 | 17.598.316 | 74.407.013 | 957.408.892 |
| Ecomaster Servicii Ecologice S.A. | 2.164 | 0 | 0 | 2.164 |
| Rominerv S.A. | 1.296 | | 0 | 1.296 |
| Alte creanțe | 81.919 | 36 | 0 | 81.955 |
| Total titluri deținute ca imobilizări | 85.379 | 36 | 0 | 85.415 |
| Împrumuturi acordate pe termen lung, inclusiv dobândă | 2.310.840 | 0 | 2.310.840 | 0 |
| Alte creanțe imobilizate | 0 | 0 | | 0 |
| Total | 1.016.613.808 | 17.598.352 | 76.717.853 | 957.494.307 |

Procentele de participare sunt următoarele:

| Societate | 31 decembrie 2007 | 31 decembrie 2006 |
|----------------------------------|------------------------------|------------------------------|
| Rompotrol Logistics S.R.L. | 60,27% | 60,27% |
| Rompotrol Petrochemicals S.R.L. | 99,99% | 100,00% |
| Rom Oil S.A. | 99,99% | 99,99% |
| Rompotrol Downstream S.R.L. | 99,99% | 99,99% |
| Rompotrol Quality Control S.R.L. | 99,93% | 99,93% |

În decembrie 2004, Societatea a achiziționat 99,99% din acțiunile Rompetrol Downstream S.R.L. de la Rompetrol Financial Group S.R.L. Valoarea de achiziție a fost egală cu cea evaluată de evaluatorul autorizat Ernst & Young S.R.L., reprezentând 112,6 milioane USD. În anul 2005, Societatea și-a majorat participatia de la Rompetrol Downstream SRL cu 14.941.350 RON și de la Rom Oil SA cu 10.946.687 RON. Valoarea acțiunilor deținute la Rompetrol Quality Control S.R.L. au crescut cu 639.720 RON prin mărirea capitalului social al acestei societăți cu profitul anului 2004.

S.C. ROMPETROL RAFINARE S.A.
NOTE LA SITUATIILE FINANCIARE NECONSOLIDATE
LA 31 DECEMBRIE 2007

(Sumele sunt exprimate în RON, dacă nu se precizează altfel)

1. ACTIVELE IMOBILIZATE (continuare)

- În anul 2006 Societatea și-a majorat participatia prin aport de numerar la Rompetrol Downstream SRL și la Rom Oil SA cu 82.503.000 RON, respectiv cu 27.501.000 RON. Participatia la Rompetrol Quality Control SRL s-a majorat cu 9.184.245 RON prin aport de mijloace fixe și obiecte de inventar și cu 578.689 RON prin incorporarea profitului anului 2005.
- În anul 2007, Societatea și-a marit participatia la Rompetrol Logistics SRL cu suma de 12.152.431 RON prin incorporarea profitului anului 2006, la Rompetrol Petrochemicals SRL cu suma de 4.806.165 RON prin aport de mijloace fixe și la Rompetrol Quality Control SRL cu suma de 639.720 RON prin incorporarea profitului anului 2006. În anul 2007, Societatea a înstrăinat 42 părți sociale de la Rompetrol Petrochemicals SRL și a înregistrat o depreciere a părților sociale la aceeași societate cu suma de 74.406.593 RON.

Titlurile de participare sunt contabilizate la cost.

2. PROVIZIOANE

| | 2006 | 2007 |
|---|------|-----------|
| Provizioane pentru pensii și obligații similare | - | 9.221.647 |
| Provizioane pentru impozite | - | - |
| Alte provizioane | - | - |
| Total | - | 9.221.647 |

Toate ajustările de valoare pentru active curente și imobilizate sunt prezentate la notele aferente (Notele 1, 5 și 10 h).

3. REPARTIZAREA PROFITULUI

Nu este cazul.

4. REZULTATUL DIN EXPLOATARE

| Indicatorul | 2006 | 2007 |
|---|----------------------|----------------------|
| A | 1 | 2 |
| 1. Cifra de afaceri netă | 5.396.469.349 | 5.429.312.435 |
| 2. Costul bunurilor vândute și al serviciilor prestate (3+4+5) | 5.191.682.938 | 5.261.466.663 |
| 3. Cheltuielile activității de bază | 4.738.098.989 | 4.861.403.312 |
| 4. Cheltuielile activităților auxiliare | 300.474.499 | 254.951.969 |
| 5. Cheltuielile indirecte de producție | 153.109.450 | 145.111.382 |
| 6. Rezultatul brut aferent cifrei de afaceri nete (1-2) | 204.786.411 | 167.845.772 |
| 7. Cheltuielile de desfacere | 99.392.047 | 66.290.000 |
| 8. Cheltuieli generale de administrație | 147.627.432 | 172.874.678 |
| 9. Alte venituri din exploatare | 19.633.960 | 34.469.170 |
| 10. Rezultatul din exploatare (6-7-8+9) | (22.599.108) | (36.849.736) |

S.C. ROMPETROL RAFINARE S.A.
NOTE LA SITUATIILE FINANCIARE NECONSOLIDATE
LA 31 DECEMBRIE 2007

(Sumele sunt exprimate in RON, daca nu se precizeaza altfel)

5. SITUATIA CREANTELOR SI DATORIILOR

La 31 decembrie 2007 si 2006 situatia creantelor este dupa cum urmeaza:

| Creante | Sold la 31 decembrie 2007 | Termen de lichiditate | |
|------------------------------------|------------------------------|-----------------------|------------|
| | | sub 1 an | peste 1 an |
| 0 | 1=2+3 | 2 | 3 |
| Total, din care: | 1.504.804.600 | 1.504.804.600 | 0 |
| Creante comerciale, din care: | 1.457.450.860 | 1.457.450.860 | 0 |
| Clienti si conturi asimilate | 1.483.684.138 | 1.483.684.138 | 0 |
| Avansuri la furnizori | 3.017.746 | 3.017.746 | 0 |
| Provizioane pentru clienti incerti | (29.251.024) | (29.251.024) | 0 |
| TVA neexigibila | 2.259.840 | 2.259.840 | 0 |
| Alte creante | 45.093.900 | 45.093.900 | 0 |

| Creante | Sold la 31 decembrie 2006 | Termen de lichiditate | |
|------------------------------------|------------------------------|-----------------------|------------|
| | | sub 1 an | peste 1 an |
| 0 | 1=2+3 | 2 | 3 |
| Total, din care: | 1.502.232.107 | 1.502.232.107 | 0 |
| Creante comerciale, din care: | 1.473.638.938 | 1.473.638.938 | 0 |
| Clienti si conturi asimilate | 1.497.626.982 | 1.497.626.982 | 0 |
| Avansuri la furnizori | 0 | 0 | 0 |
| Provizioane pentru clienti incerti | (23.988.044) | (23.988.044) | 0 |
| TVA neexigibila | 628.131 | 628.131 | 0 |
| Alte creante | 27.965.038 | 27.965.038 | 0 |

La 31 decembrie 2007 si 2006 situatia datoriilor este dupa cum urmeaza:

| Datoriile | Sold la 31 decembrie 2007 | Termen de exigibilitate | | |
|--|------------------------------|-------------------------|--------------------|-------------|
| | | sub 1 an | 1 - 5 ani | peste 5 ani |
| 0 | 1=2+3+4 | 2 | 3 | 4 |
| Total, din care: | 2.216.524.886 | 2.030.812.897 | 185.711.989 | - |
| Total credite pe termen scurt, din care: | 446.593.166 | 446.593.166 | - | - |
| Credite pe termen scurt | 446.593.166 | 446.593.166 | - | - |
| Portiunea curenta a creditelor pe termen lung | 0 | - | - | - |
| Dobanda de platit aferenta creditelor pe termen lung | 0 | - | - | - |
| Datorii comerciale, din care: | 1.165.557.413 | 1.165.557.413 | - | - |
| Furnizori | 516.405.614 | 516.405.614 | - | - |
| Furnizori de imobilizari | 43.134.500 | 43.134.500 | - | - |
| Furnizori - facturi nesosite | 606.017.299 | 606.017.299 | - | - |

S.C. ROMPETROL RAFINARE S.A.
NOTE LA SITUATIILE FINANCIARE NECONSOLIDATE
LA 31 DECEMBRIE 2007

(Sumele sunt exprimate in RON, dacă nu se precizează altfel)

5. SITUATIA CREANTELOR SI DATORIILOR (continuare)

| Datorii | Sold la 31 decembrie 2007 | Termen de exigibilitate | | |
|--|------------------------------|-------------------------|-------------|-------------|
| | | sub 1 an | 1 - 5 ani | peste 5 ani |
| 0 | 1=2+3+4 | 2 | 3 | 4 |
| Avansuri de la clienti | 34.463.500 | 34.463.500 | - | - |
| Alte datorii, inclusiv datorii fiscale si alte datorii pentru asigurarile sociale, din care: | 384.198.818 | 384.198.818 | - | - |
| Impozite si taxe de plata | 316.515.597 | 316.515.597 | - | - |
| Salarii si drepturi salariale | 2.509.401 | 2.509.401 | - | - |
| Dividende de plata | 0 | - | - | - |
| Portiunea curenta a datoriei de leasing | 508.962 | 508.962 | - | - |
| Alte datorii | 64.664.858 | 64.664.858 | - | - |
| Credite pe termen lung mai putin portiunea curenta | 22.800.000 | | 22.800.000 | - |
| Alte datorii ce trebuie platite intr-o perioada mai mare de un an | 162.911.989 | - | 162.911.989 | - |

| Datorii | Sold la 31 decembrie 2006 | Termen de exigibilitate | | |
|--|------------------------------|-------------------------|--------------------|-------------|
| | | sub 1 an | 1 - 5 ani | peste 5 ani |
| 0 | 1=2+3+4 | 2 | 3 | 4 |
| Total, din care: | 1.603.623.560 | 1.424.294.302 | 179.329.258 | - |
| Total credite pe termen scurt, din care: | 366.915.414 | 366.915.414 | - | - |
| Credite pe termen scurt | 366.915.414 | 366.915.414 | - | - |
| Portiunea curenta a creditelor pe termen lung | 0 | - | - | - |
| Dobanda de platit aferenta creditelor pe termen lung | 0 | - | - | - |
| Datorii comerciale, din care: | 663.288.015 | 663.288.015 | - | - |
| Furnizori | 535.298.655 | 535.298.655 | - | - |
| Furnizori de imobilizari | 18.868.520 | 18.868.520 | - | - |
| Furnizori – facturi nesosite | 109.120.840 | 109.120.840 | - | - |
| Avansuri de la clienti | 51.542.139 | 51.542.139 | - | - |
| Alte datorii, inclusiv datorii fiscale si alte datorii pentru asigurarile sociale, din care: | 342.548.734 | 342.548.734 | - | - |
| Impozite si taxe de plata | 225.174.024 | 225.174.024 | - | - |
| Salarii si drepturi salariale | 1.813.839 | 1.813.839 | - | - |
| Dividende de plata | 0 | - | - | - |
| Portiunea curenta a datoriei de leasing | 664.534 | 664.534 | - | - |
| Alte datorii | 114.896.337 | 114.896.337 | - | - |
| Credite pe termen lung mai putin portiunea curenta | 0 | - | - | - |
| Alte datorii ce trebuie platite intr-o perioada mai mare de un an | 179.329.258 | (0) | 179.329.258 | - |

Soldurile si tranzactiile cu partile afiliate sunt prezentate in anexa 10 b.

S.C. ROMPETROL RAFINARE S.A.
NOTE LA SITUATIILE FINANCIARE NECONSOLIDATE
LA 31 DECEMBRIE 2007

(Sumele sunt exprimate in RON, daca nu se precizeaza altfel)

5. SITUATIA CREANTELOR SI DATORIILOR (continuare)

Detaliile privind creditele pe termen scurt sunt prezentate mai jos:

| | 2006 | 2007 |
|--|-------------|-------------|
| Banca Unicredit Tiriac | 203.603.367 | 197.529.053 |
| Credit furnizor de tip revolving, pentru importul de titei, acordat Rompetrol Rafinare, in valoare de 110.000.000 USD, cu scadenta pe 25 iunie 2008 (maturitatea finala: 75 zile dupa aceasta data), rata dobanzii: LIBOR 2 sapt + 2% p.a.; garantii: The Rompetrol Group NV si Rompetrol SA - garanti, garantie reala mobiliara asupra incasarilor viitoare si asupra soldului contului curent, asupra politelor de asigurare si asupra contractelor de import, gaj pe stocurile prezente si viitoare de titei si produse finite; | | |
| BRD SG - sucursala Mari Clienti Corporativi - Bucuresti | 45.855.786 | 0 |
| Facilitate de finantare pentru emiterea de acreditive pentru importul de titei, acordata Rompetrol Rafinare, in valoare de 65 mil USD, cu scadenta la 31 mai 2008, rata dobanzii LIBOR o luna + 2.75% p.a., garantii: The Rompetrol Group NV in calitate de garant, ipotecă pe active, garantie reala mobiliara asupra stocurilor prezente si viitoare de titei si produse finite. | | |
| Banca Transilvania | 31.500.000 | 31.500.000 |
| Credit pe termen scurt pentru activitatea curenta de exploatare, acordat Rompetrol Rafinare, data scadenta 6 mai 2008, rata dobanzii : 11.5% p.a., garantii: bilet la ordin, garantii reale mobiliare pe incasari din contract Rompetrol Downstream, ipotecă pe mai multe active. | | |
| Banca Transilvania- | 11.888.789 | 12.692.109 |
| Credit pe termen scurt pentru activitatea curenta de exploatare, acordat Rompetrol Rafinare, in valoare de 5,16 mil.USD, convertit in 3,5 mil. EUR, cu scadenta la 11 martie 2008, rata dobanzii 10 % p.a., garantii: bilet la ordin ce acopera datoria si o dobanda pe 3 luni, garantie reala mobiliara asupra incasarilor ce decurg dintr-un contract de export si asupra soldurilor conturilor curente, gaj si ipoteca pe mai multe mijloace fixe. | | |
| Banca Transilvania | 20.000.000 | 0 |
| Credit pentru activitatea curenta de exploatare, in valoare de 20 mil. RON, acordat Rompetrol Rafinare, cu scadenta la 26 octombrie 2007; dobanda : 11,5% p.a., garantii : bilet la ordin ce acopera datoria si dobanda pe 2 luni, garantie reala mobiliara asupra incasarilor ce decurg dintr-un contract de export si asupra soldurilor conturilor curente. | | |
| BRD SG - sucursala Mari Clienti Corporativi - Bucuresti | 24.000.000 | 24.000.000 |
| Facilitate de credit pe termen scurt cu trageri si rambursari lunare, acordata Rompetrol Rafinare, in valoare de 24 mil. RON, data scadenta 31 mai 2008, pentru nevoi punctuale legate de plati TVA. Rata dobanzii BUBOR 1 luna+3%p.a. Garantii: cesiune pe incasari, gaj asupra soldului contului curent deschis si ipoteca asupra unor imobilizari corporale. | | |
| OTP Bank | 19.922.372 | 19.910.403 |
| Facilitate de credit pe termen scurt, pentru activitatea curenta, acordata Rompetrol Rafinare, in valoare de 20 mil. RON, cu scadenta la 21 august 2008; dobanda : BUBOR 1 luna + 2% p.a.; garantii : garantie reala mobiliara asupra incasarilor ce decurg din contracte interne si asupra soldurilor conturilor, gaj pe conturile curente. | | |

S.C. ROMPETROL RAFINARE S.A.
NOTE LA SITUATIILE FINANCIARE NECONSOLIDATE
LA 31 DECEMBRIE 2007

(Sumele sunt exprimate in RON, daca nu se precizeaza altfel)

6. SITUATIA CREANTELOR SI DATORIILOR (continuare)

| | 2006 | 2007 |
|--|--------------------|--------------------|
| Garanti Bank | 10.145.100 | 0 |
| Facilitate de credit pe termen scurt, pentru activitatea curenta, in valoare totala de 3 mil. EUR acordata Rompetrol Rafinare, scadenta 30 martie 2007, rata dobanzii EURIBOR 3 luni+2.5% p.a., garantii: gaj asupra conturilor curente, gaj pe creante ce decurg din contracte semnate cu societati din grupul Rompetrol, acoperind minimum 110%. | | |
| Credit Europe Bank | 0 | 54.153.000 |
| Facilitate de credit pe termen scurt pentru activitatea curenta acordata Rompetrol Rafinare in valoare de 15 mil EUR, cu scadenta la 19 iunie 2008, rata dobanzii EURIBOR 1luna + 2.5%p.a. Garantii: ipoteca asupra unor imobilizari corporale detinute de rafinarie. | | |
| Credit Europe Bank | 0 | 18.051.000 |
| Credit pe termen scurt acordat Rompetrol Rafinare SA pentru activitatea curenta de exploatare in valoare de 5 mil EUR cu scadenta la 19 iunie 2008, rata dobanzii EURIBOR 1M + 2.5%p.a. Garantii: gaj si ipoteca asupra unor imobilizari corporale ale rafinarii Vega. | 0 | 0 |
| Bancpost | | 52.009.500 |
| Facilitate de credit pe termen scurt pentru asigurarea capitalului circulant acordata Rompetrol Rafinare, in valoare de 50.7 mil RON cu scadenta la 28 martie 2008, dobanda: BUBOR 1luna+1.75% p.a., garantii: gaj asupra instalatiilor rafinarii si bilete la ordin. | | |
| Bancpost | 0 | 34.943.000 |
| Facilitate de credit de tip revolving pe termen scurt pentru asigurarea capitalului circulant acordat Rompetrol Rafinare, cu scadenta la 15 februarie 2008, rata dobanzii BUBOR 1luna+2% p.a., garantii: asupra conturilor curente si cesiune creante contract Rompetrol Downstream. | | |
| Alte credite | 0 | 1.805.101 |
| Total | 366.915.414 | 446.593.166 |

Valoarea acreditivelor deschise la 31 decembrie 2007 este de 194,98 milioane USD (echivalent a 478.970 mii RON), din total acreditive disponibile de 195 milioane USD (echivalent a 478.998 mii RON), conform acordurilor de finantare incheiate de Societate. Suma de 114,57 milioane USD (echivalent a 281.442 mii RON) reprezinta datorii catre furnizorii de titel, iar suma de 80,41 milioane USD (echivalent a 197.529 mii RON) reprezinta sume datorate bancilor.

S.C. ROMPETROL RAFINARE S.A.
NOTE LA SITUATIILE FINANCIARE NECONSOLIDATE
LA 31 DECEMBRIE 2007

(Sumele sunt exprimate in RON, daca nu se precizeaza altfel)

6. PRINCIPII, POLITICI SI METODE CONTABILE

Mai jos sunt prezentate principiile si politicile contabile semnificative utilizate in intocmirea situatiilor financiare neconsolidate anexate:

Societatea a înregistrat în 2007 o pierdere de 314.323.203 RON și o pierdere cumulata de 2.132.617.040 RON la 31 decembrie 2007. Aceste conditii pot indica existența incertitudinii referitoare la continuitatea activitatii. În consecință, operațiunile Societății sunt dependente de abilitatea de a obține profituri suficiente în viitor si de continuarea primirii de suport financiar.

a) Baza de contabilitate si raportare

Situatiile financiare neconsolidate pentru anul 2006 si 2007 au fost intocmite conform prevederilor OMF 1752/2005 intrat in vigoare de la 1 ianuarie 2006, modificat prin Ordinul Ministrului Finantelor Publice nr. 2374/2007. Pentru intocmirea situatiilor financiare neconsolidate pentru anul 2006, in conformitate cu prevederile OMF 1752/2005, Societatea a efectuat transpunerea soldurilor din balanta de verificare la 31 decembrie 2005 in noul Plan de Conturi General, conform prevederilor prezentate in OMF 1752/2005.

Anul fiscal al Societatii se incheie la 31 decembrie.

Situatiile financiare neconsolidate au fost intocmite pe baza costului istoric, in afara mijloacelor fixe care sunt inregistrate la valori reevaluate de catre un evaluator independent. In cursul anului 2003 Societatea a reevaluat toate mijloacele fixe, iar in 2007 societatea a efectuat o noua reevaluare a cladirilor.

Moneda de raportare a Societatii este leul romanesc ("LEU" sau "RON").

b) Schimbarea politicilor contabile

La sfarsitul anului 2003, Guvernul Romaniei a furnizat cadrul legal de rezolvare a problemei datoriilor istorice ale societatii. In Octombrie 2003, Guvernul Romaniei a emis Ordonanta de Urgenta 118/2003, care ofera cadrul legal pentru conversia obligatiilor restante catre stat in valoare totala de 2.177.699.900 RON, inclusiv penalitati, in obligatiuni pe termen lung – reprezentand 570,3 milioane EURO, folosind cursul de schimb RON /EURO valabil pentru 30 septembrie 2003, de 3,8185 RON pentru 1 EURO. La data de 15 aprilie 2005, in Monitorul Oficial nr. 320, a fost publicata Legea nr. 89/2005 pentru aprobarea OUG nr. 118/2003.

Conform documentelor de emisiune, Societatea ca emitent, are dreptul de conversie in actiuni a obligatiunilor pana la scadenta, obligatiunile sunt denuminate in Euro, rata dobanzii EURIBOR + 1,5%.p.a., dobanda platibila la sfarsitul lunii septembrie a fiecarui an, scadenta 30 septembrie 2010, rata de conversie fixata printr-o formula de calcul. Mai mult, Consiliul de Administratie al Societatii a decis in data de 14 noiembrie 2003 sa nu stinga obligatiile, ci sa le converteasca in actiuni in totalitate pana la scadenta. In septembrie 2004, septembrie 2005 septembrie 2006 septembrie 2007, Societatea a platit dobanda aferenta perioadei octombrie 2003-septembrie 2004, octombrie 2004-septembrie 2005, octombrie 2005-septembrie 2006, respectiv octombrie 2006-septembrie 2007, respectand termenele Ordonantei de Urgenta 118/2003 si ale Legii 89/2005.

Emisiunea obligatiunilor nu are implicatii fiscale pentru Societate.

In bilantul neconsolidat de la 31 decembrie 2007 Societatea a utilizat aceeaasi politica contabila pentru obligatiuni aplicata si in 2005-2006. Aplicarea acestei politici contabile a fost confirmata si de catre Ministerul Finantelor Publice printr-o scrisoare din 2005.

S.C. ROMPETROL RAFINARE S.A.
NOTE LA SITUATIILE FINANCIARE NECONSOLIDATE
LA 31 DECEMBRIE 2007

(Sumele sunt exprimate in RON, dacă nu se precizează altfel)

6. PRINCIPII, POLITICI SI METODE CONTABILE (continuare)

În prezent OMF 1752/2005 modificat prin Ordinul Ministrului Finantelor Publice nr. 2374/2007 reprezintă standardele după care Societatea a întocmit aceste situații financiare neconsolidate (vezi de asemenea nota 6 a)) urmează Directiva a 4-a a Comunității Economice Europene și Standardele Internaționale de Raportare Financiară. Legislația în vigoare nu este clară cu privire la tratamentul instrumentelor financiare. Luând în considerare acest fapt, în tratamentul obligațiunilor s-au aplicat Standardele Internaționale de Raportare Financiară Nr. 32 – „Instrumente Financiare - Prezentare și Descriere” și Nr. 39 - „Instrumente Financiare – Recunoaștere și Evaluare”. Conform acestor standarde obligațiunile emise conform OUG 118 /2003 trebuie prezentate în bilanț la valoarea de piață. Diferența dintre valoarea nominală și valoarea de piață a fost înregistrată ca „Alte Rezerve” în capitalurile proprii ale Societății. De asemenea, datorită faptului că aceste obligațiuni sunt convertibile în acțiuni, valoarea de piață trebuie împartită în două componente: una de datorii (pe termen lung, respectiv scurt în funcție de maturitate) – reprezentând dobânzile anuale și una de capitaluri proprii, și anume alte rezerve, calculată ca și diferența între valoarea de piață a obligațiunilor și dobânzi.

Aplicarea acestor standarde are influențe semnificative asupra situațiilor financiare neconsolidate ale Societății în anul 2006 și 2007, influențe care sunt prezentate mai jos.

Prin aplicarea IAS 32 și IAS 39, tratamentul contabil al împrumuturilor din emisiunea de obligațiuni emise conform OUG 118/2003 la sfârșitul anului 2007 este următorul:

| | RON | EURO |
|--|----------------------|--------------------|
| Valoarea nominală a obligațiunilor emise | 2.177.699.900 | 570.302.449 |
| <i>Plus:</i> | | |
| Diferențe de curs de schimb la sfârșitul anului | 167.212.700 | 0 |
| <i>Minus:</i> | | |
| Componenta de capitaluri proprii | 573.442.328 | 139.465.994 |
| Diferența dintre valoarea nominală și valoarea de piață a obligațiunilor | 1.354.404.017 | 329.402.441 |
| Componenta de datorii la data emisiunii | 417.066.255 | 101.434.014 |
| Dobanda acumulată 2003 | 11.729.987 | 2.852.831 |
| Sold initial 2004 | 428.796.242 | 104.286.845 |
| Plata cupon | -91.419.546 | -22.258.904 |
| Dobanda acumulată 2004 | 47.512.999 | 11.710.162 |
| Diferențe de curs | -13.096.255 | 0 |
| Sold final 2004 | 371.793.440 | 93.738.103 |
| Dobanda acumulată 2005 | 36.025.020 | 9.961.786 |
| Plata cupon | -76.987.180 | -21.717.117 |
| Diferențe de curs | -29.372.428 | 0 |
| Sold final 2005 | 301.458.852 | 81.982.772 |
| Dobanda acumulată 2006 | 68.555.781 | 19.491.208 |
| Plata cupon | -106.135.667 | -30.037.830 |
| Diferențe de curs | -22.303.340 | |
| Sold final 2006 | 241.575.628 | 71.436.150 |
| Dobanda acumulată 2007 | 81.992.540 | 24.419.427 |
| Plata cupon | -120.689.144 | -35.963.272 |
| Diferențe de curs | 13.344.175 | |
| Sold final 2007 | 216.223.199 | 59.892.305 |
| <i>Clasificat în:</i> | | |
| Portiune curentă | 63.453.993 | 14.806.380 |
| Portiune pe termen lung | 162.769.206 | 45.086.925 |

S.C. ROMPETROL RAFINARE S.A.
NOTE LA SITUATIILE FINANCIARE NECONSOLIDATE
LA 31 DECEMBRIE 2007

(Sumele sunt exprimate in RON, daca nu se precizeaza altfel)

6. PRINCIPII, POLITICI SI METODE CONTABILE (continuare)

c) Utilizarea estimarilor

Intocmirea situatiilor financiare neconsolidate in conformitate cu OMF 1752/2005 modificat prin Ordinul Ministrului Finantelor Publice nr. 2374/2007 cere ca managementul sa faca anumite estimari si prezumtii care afecteaza atat valoarea activelor si datoriilor si descrierea activelor si datoriilor potentiale la data intocmirii situatiilor financiare neconsolidate cat si valoarea veniturilor si cheltuielilor din timpul perioadei de raportare. Aceste estimari sunt revizuite periodic si, daca sunt necesare ajustari, acestea sunt inregistrate in contul de profit si pierdere in perioada cand ele devin cunoscute. Desi aceste estimari individuale prezinta un anumit grad de incertitudine, efectul cumulat al acestuia asupra situatiilor financiare neconsolidate este considerat ca nesemnificativ.

d) Imobilizari corporale

Imobilizarile corporale sunt prezentate la valoarea reevaluată calculată de către un evaluator independent, mai puțin amortizarea cumulată și ajustările pentru depreciere. (vezi de asemenea Nota 6 a)).

Costul initial al imobilizarilor corporale consta in pretul de achizitie, inclusiv taxele vamale de import si alte taxe nerecuperabile, precum si orice alte costuri direct atribuibile aducerii mijlocului fix in starea si la localia in care se afla. Cheltuielile cu imbunatatirile semnificative sunt capitalizate in conditiile in care acestea prelungesc durata de functionare a mijloacelor fixe sau conduc la o crestere semnificativa a capacitatii acestora de a genera venituri.

Amortizarea este calculata utilizand metoda liniara de amortizare iar duratele de viata estimate ale mijloacelor fixe, utilizate de Societate, sunt in conformitate cu Legea 15/1994 cu modificarile ulterioare. Pentru terenuri si imobilizari corporale in curs nu se calculeaza amortizare.

Duratele utile de viata pentru principalele categorii de imobilizari corporale sunt:

| | |
|--------------------------------------|-------------------|
| Constructii | intre 5 si 50 ani |
| Instalatii tehnice si masini | intre 3 si 12 ani |
| Alte instalatii, utilaje si mobilier | intre 3 si 10 ani |

e) Imobilizari necorporale

Imobilizarile necorporale sunt recunoscute initial la cost. Acestea sunt recunoscute daca este probabil ca activul sa genereze pentru Societate beneficii viitoare si acestea pot fi cuantificate in mod rezonabil. Imobilizarile necorporale sunt recunoscute ulterior la cost mai puțin amortizarea acumulată și eventualele ajustări pentru depreciere. Imobilizarile necorporale sunt amortizate liniar pe durata de viata stabilita in conformitate cu Legea 15/1994 cu modificarile ulterioare.

f) Testul de verificare a diminuarii valorii imobilizarilor

Ori de cate ori evenimente sau anumite modificari indica faptul ca valoarea contabila a unei imobilizari ar putea fi nerecuperabila, este efectuat un test de verificare a diminuarii valorii mijloacelor fixe sau activelor necorporale. Atunci cand valoarea contabila a unui activ imobilizat depaseste valoarea recuperabila, pierderea inregistrata prin depreciere se recunoaste ca o scadere a surplusului din reevaluare, in masura in care pierderea rezultata prin test nu depaseste surplusul de reevaluare pentru acelasi reper. Valoarea recuperabila a activului se calculeaza ca fiind maximul dintre pretul de vanzare al activului si valoarea sa de utilitate. Pretul de vanzare net este suma obtinuta din vanzarea dintr-o tranzactie la valoarea de piata, in timp ce valoarea de utilitate este valoarea actualizata a fluxurilor nete de numerar ce se estimeaza a fi obtinute din folosirea continua a unui activ si din casarea acestuia la expirarea duratei utile de viata. Valorile recuperabile sunt estimate individual pentru fiecare activ, iar daca acest lucru nu este posibil, pentru active grupate in unitati generatoare de numerar.

S.C. ROMPETROL RAFINARE S.A.
NOTE LA SITUATIILE FINANCIARE NECONSOLIDATE
LA 31 DECEMBRIE 2007
(Sumele sunt exprimate in RON, daca nu se precizeaza altfel)

6. PRINCIPII, POLITICI SI METODE CONTABILE (continuare)

g) Imobilizari financiare

Imobilizarile financiare reprezinta investitii strategice pe termen lung si sunt inregistrate la costul istoric mai putin eventualele ajustari de depreciere pentru diminuarea valorii. In 2006, s-au reversat 44 milioane RON din ajustarea de depreciere a titlurilor de participare detinute la Rompetrol Petrochemicals S.R.L.

h) Stocuri

Stocurile sunt inregistrate la minimul dintre cost si valoarea realizabila neta. Costul stocurilor include toate costurile suportate pentru a aduce stocurile in forma si in locul in care se gasesc in prezent. Costul pentru toate categoriile de stocuri se determina dupa metoda costului mediu ponderat.

Pentru stocurile obtinute din procesul de productie, costul include portiunea alocata corespunzator a costurilor indirecte fixe si variabile.

Valoarea neta realizabila se estimeaza pe baza pretului de vanzare practicat in cursul normal al activitatii din care se scad costurile necesare pentru finalizare si costurile de vanzare.

Pentru stocurile deteriorate sau cu miscare lenta se constituie ajustari de valoare pe baza estimarilor managementului Societatii.

i) Creante

Creantele comerciale sunt prezentate la valoarea estimata a fi realizata. Pentru creantele incerte se inregistreaza ajustari de valoare pe baza estimarilor managementului. Creantele nerecuperabile sunt trecute pe cheltuieli in perioada in care au fost identificate.

j) Disponibilitati banesti

Disponibilitatile banesti includ casa, conturile curente si depozitele bancare pe termen scurt.

k) Tranzactii in valuta

Tranzactiile in valuta sunt inregistrate in RON la cursul de schimb de la data tranzactiei. Activele si datoriile monetare exprimate in valuta se convertesc in RON la cursul de schimb de la data bilantului. Castigurile sau pierderile din diferente de curs, realizate si nerealizate, sunt inregistrate dupa caz la venituri sau cheltuieli in contul de profit si pierdere. Cursurile de schimb RON/USD si RON/EUR la data de 31 decembrie 2007 si 2006 au fost dupa cum urmeaza:

| <u>Valuta</u> | <u>31 decembrie 2007</u> | <u>31 decembrie 2006</u> |
|---------------|------------------------------|------------------------------|
| RON/USD | 2,4564 | 2,5676 |
| RON/EUR | 3,6102 | 3,3817 |

l) Obligatii privind salariatii

Societatea plateste in beneficiul angajatilor sai contributii pentru asigurari sociale, la diferite institutii ale statului roman, calculate conform legislatiei in vigoare. Valoarea acestor contributii este inregistrata in contul de profit si pierdere in aceeași perioada cu cheltuielile salariale aferente. Societatea nu are alte obligatii cu privire la pensiile viitoare, asigurari de sanatate sau alte beneficii similare. Potrivit Contractului colectiv de munca, la data pensionarii, fiecare angajat primeste o singura plata reprezentand echivalentul unui salariu minim de baza al Societatii, pentru fiecare an de munca in cadrul societatii, valabil la 31 decembrie al anului precedent pensionarii.

S.C. ROMPETROL RAFINARE S.A.
NOTE LA SITUATIILE FINANCIARE NECONSOLIDATE
LA 31 DECEMBRIE 2007

(Sumele sunt exprimate in RON, daca nu se precizeaza altfel)

6. PRINCIPII, POLITICI SI METODE CONTABILE (continuare)

m) Impozitul pe profit

Impozitul pe profit curent se calculeaza pe baza rezultatului anului ajustat pentru cheltuielile nedeductibile si veniturile netabile conform legislatiei fiscale in vigoare. In anii 2004 si 2003 rata impozitului pe profit a fost de 25%, iar in perioada 2005-2007 a fost de 16%. Pierderea fiscala poate fi reportata pe o perioada de 5 ani.

Impozitul pe profit amanat (creanta sau datorie) reflecta efectele taxabile/deductibile ale diferentelor temporare dintre valorile de inregistrare ale activelor si datoriilor si a valorilor utilizate in calculul impozitului pe profit si a creditelor fiscale reportate. Creantele si datoriile privind impozitele amanate sunt calculate utilizand ratele de impozitare care se estimeaza ca vor fi aplicate profitului impozabil in anii in care acele diferente temporare vor fi recuperate sau decontate.

Creantele si datoriile privind impozitele amanate sunt recunoscute indiferent de momentul in care diferenta temporara este probabil sa fie recuperata sau decontata. Creantele privind impozitul amanat sunt recunoscute atunci cand este probabil ca vor exista suficiente profituri impozabile care sa compenseze aceste active cu impozitul amanat.

n) Ajustari de valoare

O ajustare de valoare este recunoscuta atunci si numai atunci cand Societatea are o obligatie curenta ca rezultat al unui eveniment trecut si cand este probabil ca o iesire de resurse, purtatoare de beneficii economice va rezulta din stingerea acestei obligatii, iar valoarea la care se va realiza poate fi evaluata in mod credibil. Atunci cand impactul deprecierii in timp a obligatiei este semnificativ, marimea ajustarii de valoare este valoarea prezenta a cheltuielilor ce vor fi necesare pentru decontarea obligatiei.

o) Rezerve legale

Conform legislatiei din Romania, Societatea constituie o rezerva legala de 5% din profitul brut al exercitiului. In conformitate cu prevederile legale aceasta rezerva se constituie pana in momentul in care valoarea ei ajunge la 20% din capitalul social varsat.

p) Recunoasterea veniturilor

Veniturile sunt recunoscute atunci cand este probabil ca beneficiile economice asociate cu tranzactia vor fi inregistrate de intreprindere si suma poate fi evaluata in mod rezonabil.

Vanzarile sunt recunoscute fara a include discounturile acordate.

Veniturile din vanzarea de bunuri sunt recunoscute atunci cand livrarea a avut loc si cand riscurile si beneficiile au fost transferate.

Veniturile din prestarea de servicii sunt recunoscute in momentul in care serviciile sunt prestate.

Veniturile din dobanzi sunt recunoscute periodic pe baza randamentului activului respectiv.

q) Rezultatul pe actiune

Rezultatul pe actiune este calculat prin impartirea profitului sau pierderii nete a exercitiului atribuibile actionarilor comuni la media ponderata a actiunilor ordinare, in circulatie in exercitiul respectiv.

r) Active si datorii contingente

Activele contingente nu sunt inregistrate in situatiile financiare neconsolidate, dar sunt prezentate atunci cand o intrare de beneficii economice este probabila.

S.C. ROMPETROL RAFINARE S.A.
NOTE LA SITUATIILE FINANCIARE NECONSOLIDATE
LA 31 DECEMBRIE 2007

(Sumele sunt exprimate in RON, daca nu se precizeaza altfel)

6. PRINCIPII, POLITICI SI METODE CONTABILE (continuare)

Datoriile contingente nu sunt inregistrate in situatiile financiare neconsolidate anexate. Acestea sunt prezentate cu exceptia cazului in care posibilitatea unei iesiri de resurse ce implica beneficii economice este redusa.

s) Evenimente ulterioare datei bilanțului contabil neconsolidat

Evenimentele ulterioare datei bilanțului contabil neconsolidat care ofera informatii suplimentare despre pozitia Societatii la data bilanțului contabil neconsolidat (evenimente care conduc la ajustarea situatiilor financiare neconsolidate) sunt reflectate in situatiile financiare neconsolidate. Evenimentele ulterioare datei bilanțului care nu conduc la ajustarea situatiilor financiare neconsolidate sunt prezentate in note daca sunt semnificative.

t) Instrumente financiare

Activele financiare si datoriile financiare inregistrate in bilanțul contabil neconsolidat anexat includ numerarul si echivalentele de numerar, clientii si alte conturi asimilate, furnizorii si alte conturi asimilate, datorii angajate si imprumuturile. Politicile contabile privind recunoasterea si masurarea acestor elemente sunt prezentate in politicile contabile respective ce se regasesc in aceasta Nota. Valoarea justa a acestor instrumente aproximeaza valoarea lor contabila.

u) Imprumuturi

Imprumuturile sunt recunoscute initial la nivelul sumelor obtinute, nete de costurile aferente emisiunii. Ulterior, costurile aferente imprumuturilor sunt recunoscute in contul de profit si pierdere al perioadei la care se refera.

7. PARTICIPATII SI SURSE DE FINANTARE

La 31 decembrie 2007 capitalul social consta in 21.099.276.002 actiuni cu valoare nominala de 0.10 RON, echivalentul a 2.109.927.600 RON, fiind in intregime subscris si varsat.

| | 2007 | | 2006 | |
|----------------------------------|-----------------------|-----------------|-----------------------|-----------------|
| | Numar actiuni | Procent detinut | Numar actiuni | Procent detinut |
| The Rompetrol Group NV | 10.674.636.478 | 50,59% | 10.674.636.478 | 50,59% |
| Rompetrol Financial Group S.R.L. | 2.854.083.079 | 13,53% | 3.146.600.579 | 14,91% |
| Rompetrol S.A. | 1.928.466.296 | 9,14% | 1.928.466.296 | 9,14% |
| Rompetrol Downstream S.R.L. | 551.802.170 | 2,62% | 551.802.170 | 2,62% |
| Rompetrol Well Services S.A. | 21.980.298 | 0,10% | 21.980.298 | 0,10% |
| Rompetrol Rafinare S.A. | 6.134.701 | 0,03% | 6.134.701 | 0,03% |
| Altii | 5.062.172.980 | 23,99% | 4.769.655.480 | 22,61% |
| Total | 21.099.276.002 | 100% | 21.099.276.002 | 100% |

S.C. ROMPETROL RAFINARE S.A.
NOTE LA SITUATIILE FINANCIARE NECONSOLIDATE
LA 31 DECEMBRIE 2007

(Sumele sunt exprimate in RON, daca nu se precizeaza altfel)

8. INFORMATII PRIVIND SALARIATI SI MEMBRII ORGANELOR DE ADMINISTRATIE, CONDUCERE SI DE SUPRAVEGHERE

Cheltuielile totale cu personalul au fost dupa cum urmeaza :

| Salarii | | |
|---|-------------------|-------------------|
| | 2006 | 2007 |
| Salarii platite sau de platit aferente exercitiului | 36.635.623 | 37.171.802 |
| Cheltuieli cu asigurarile sociale | 11.092.670 | 10.780.274 |
| Total | 47.728.293 | 47.952.076 |

Indemnizatia administratorilor este stabilita de Adunarea Generala a Actionarilor. Drepturile salariale ale directorilor sunt stabilite de catre Consiliul de Administratie.

Numarul mediu de angajati in 2007 a fost de 879, respectiv de 973 in 2006.

Salariile si bonusurile platite managementului Societatii in cursul anului 2007 a fost de 2.132.336 RON.

9. INDICATORI ECONOMICO-FINANCIARI

| | | 2006 | 2007 |
|----------|---|-------------|-------------|
| 1 | Indicatori de lichiditate | | |
| | Indicatorul lichiditatii curente | 1,33 | 1,06 |
| | Indicatorul lichiditatii imediate | 1,06 | 0,75 |
| 2 | Indicatori de risc | | |
| | Indicatorul gradului de indatorare | - | 1% |
| | Indicatorul privind acoperirea dobanzilor bancare | 0,54 | N/A |
| 3 | Indicatori de activitate | | |
| | Viteza de rotatie a debitor-clienti (zile) | 98,19 | 98,60 |
| | Viteza de rotatie a creditor-furnizor (zile) | 47,53 | 61,47 |
| | Viteza de rotatie a activelor imobilizate | 2,63 | 2,53 |
| | Viteza de rotatie a activelor totale | 1,37 | 1,26 |
| 4 | Indicatori de profitabilitate | | |
| | Rentabilitatea capitalului angajat | 0,02 | N/A |

S.C. ROMPETROL RAFINARE S.A.
NOTE LA SITUATIILE FINANCIARE NECONSOLIDATE
LA 31 DECEMBRIE 2007

(Sumele sunt exprimate in RON, daca nu se precizeaza altfel)

10. ALTE INFORMATII

a) Cadrul de desfasurare a activitatii

S.C. Rompetrol Rafinare S.A. este o societate comerciala infiintata in anul 1991 si este inregistrata in Romania. Societatea are ca principal domeniu de activitate prelucrarea titeiului.

Sediul Societatii este Constanta , Drumul Judetean 226. km 23 , Jud. Constanta.

Situatiile financiare neconsolidate au fost autorizate spre a fi emise de catre Consiliul de Administratie la data de 27 martie 2008.

S.C. Rompetrol Rafinare S.A. este listata la Bursa de Valori Bucuresti din anul 2004.

b) Tranzactii cu partile afiliate

Solduri la 31 decembrie 2006

| | Creante | Datorii |
|-----------------------------------|----------------------|--------------------|
| The Rompetrol Group N.V. | 784.732.826 | 2.530.073 |
| Rom Oil S.A. | 92.259.652 | 1.714.729 |
| Rompetrol Downstream S.R.L. | 307.658.030 | 55.259.226 |
| Rompetrol Logistics S.R.L. | 5.408.865 | 29.960.973 |
| Ecomaster Servicii Ecologice S.A. | - | 1.008.480 |
| Rominerv S.A. | 40.440.995 | 31.136.768 |
| Rompetrol S.A. | 139.702.227 | 4.499.796 |
| Rompetrol Well Services S.A. | 135.966 | 31.847 |
| Palplast S.A. | 249.406 | - |
| Rompetrol Petrochemicals S.R.L. | 68.766.366 | - |
| Rompetrol Moldova ICS | 6.994.413 | - |
| Rompetrol Quality Control S.R.L. | 41.649 | 2.904.016 |
| Rompetrol Industrial Parks S.A. | 207.345 | - |
| Rominerv Therm S.A. | 15.089.516 | - |
| Romcalor Oil Services | 2.920 | 266.856 |
| Vector Energy AG | 15.055.265 | 448.661.418 |
| Rompetrol Financial Group | | |
| Rompetrol Gas SRL | 611.087 | 90.071 |
| Eurojet | 224 | 99.533 |
| Astra | 4.908.743 | - |
| Total | 1.482.266.496 | 578.163.786 |

S.C. ROMPETROL RAFINARE S.A.
NOTE LA SITUATIILE FINANCIARE NECONSOLIDATE
LA 31 DECEMBRIE 2007

(Sumele sunt exprimate in RON, daca nu se precizeaza altfel)

10. ALTE INFORMATII (continuare)

Tranzactii in 2006

| | Cumparari | Vanzari |
|-----------------------------------|----------------------|----------------------|
| The Rompetrol Group N.V. | 67.592.666 | 1.371.233.343 |
| Rom Oil S.A. | 5.350.114 | 1.354.245.422 |
| Rompetrol Downstream S.R.L. | 783.483 | 1.921.252.807 |
| Rompetrol Logistics S.R.L. | 73.829.048 | 52.590.547 |
| Ecomaster Servicii Ecologice S.A. | 8.321.924 | 8.006.953 |
| Rominerv S.A. | 114.848.696 | 2.876.508 |
| Rompetrol S.A. | 47.673.934 | 169.380.691 |
| Rompetrol Well Services S.A. | - | 3.621.157 |
| Palplast S.A. | - | - |
| Rompetrol Petrochemicals S.R.L. | 40.734.935 | 280.226.770 |
| Rompetrol Moldova ICS | - | 64.220.674 |
| Rompetrol Quality Control SRL | 14.138.396 | 5.473.084 |
| Rompetrol Industrial Parks S.A. | 26.527 | 66.696 |
| Rominerv Therm S.A. | - | 10.020.935 |
| Vector | 3.274.662.143 | 490.137.372 |
| Romcalor Oil Services | 4.250.992 | 25.134 |
| Rompetrol Financial Group | 39.811 | - |
| Rompetrol Gas SRL | - | 2.759.683 |
| Eurojet | 143.867 | 3.181 |
| Astra | - | 376.983 |
| Total | 3.652.396.536 | 5.716.517.939 |

Tranzactii in 2007

| | Cumparari | Vanzari |
|-----------------------------------|------------------|----------------|
| The Rompetrol Group N.V. | 25.939.595 | 820.434.907 |
| Rom Oil S.A. | 587.053 | 73.781.183 |
| Rompetrol Downstream S.R.L. | 628.443 | 3.647.385.118 |
| Rompetrol Logistics S.R.L. | 26.190.207 | 12.363.426 |
| Ecomaster Servicii Ecologice S.A. | 15.828.873 | 5.629.994 |
| Rominerv S.A. | 121.422.269 | 2.361.021 |
| Rompetrol S.A. | 181.606.558 | 205.121.655 |
| Rompetrol Well Services S.A. | - | 149.602 |
| Palplast S.A. | - | - |
| Rompetrol Petrochemicals S.R.L. | 39.817.397 | 257.595.593 |
| Rompetrol Moldova ICS | 20.992 | 53.894.434 |
| Rompetrol Quality Control S.R.L. | 10.390.983 | 1.017.994 |
| Rompetrol Industrial Parks S.A. | - | 88.444 |

S.C. ROMPETROL RAFINARE S.A.
NOTE LA SITUATIILE FINANCIARE NECONSOLIDATE
LA 31 DECEMBRIE 2007

(Sumele sunt exprimate in RON, daca nu se precizeaza altfel)

10. ALTE INFORMATII (continuare)

Tranzactii in 2007

| | Cumparari | Vanzari |
|---------------------------|----------------------|----------------------|
| Rominservices Therm S.A. | - | 8.032.060 |
| Romcator Oil Services | 2.494.867 | 312.481 |
| Vector Energy AG | 4.851.826.949 | 1.316.821.486 |
| Rompetrol Financial Group | 280.898 | - |
| Rompetrol Gas SRL | 18.642 | 80.823.080 |
| Eurojet | 102.165 | 1.014 |
| Rompetrol Bulgaria | - | 11.395.290 |
| Astra | - | 275.217 |
| Total | 5.277.155.889 | 6.497.483.999 |

Solduri la 31 decembrie 2007

| | Creante | Datorii |
|-----------------------------------|----------------------|----------------------|
| The Rompetrol Group N.V. | 607.699.928 | 3.771.678 |
| Rom Oil S.A. | 15.263.390 | 1.053 |
| Rompetrol Downstream S.R.L. | 562.479.475 | 17.232.277 |
| Rompetrol Logistics S.R.L. | 2.710.597 | 2.463.423 |
| Ecomaster Servicii Ecologice S.A. | 2.509.433 | 9.870.409 |
| Rominerv S.A. | 106.573.198 | 42.528.243 |
| Rompetrol S.A. | 19.494.672 | 41.601.883 |
| Rompetrol Well Services S.A. | - | - |
| Palplast S.A. | 249.295 | - |
| Rompetrol Petrochemicals S.R.L. | 166.360.186 | 10.921.965 |
| Rompetrol Moldova ICS | 3.176.785 | 21.060 |
| Rompetrol Quality Control S.R.L. | 97.890 | 2.356.543 |
| Rompetrol Industrial Parks S.A. | 294.965 | - |
| Rominservices Therm S.A. | 11.491.305 | - |
| Romcator Oil Services | 1.194 | 254.728 |
| Vector Energy AG | 44.121.093 | 888.220.025 |
| Rompetrol Financial Group | - | 23.080.896 |
| Rompetrol Gas SRL | 1.027.105 | 1.405.684 |
| Eurojet | 366 | 8.949 |
| Rompetrol Bulgaria | 441.509 | - |
| Astra | 730.515 | - |
| Total | 1.544.722.901 | 1.043.738.816 |

S.C. ROMPETROL RAFINARE S.A.
NOTE LA SITUATIILE FINANCIARE NECONSOLIDATE
LA 31 DECEMBRIE 2007

(Sumele sunt exprimate in RON, daca nu se precizeaza altfel)

10. ALTE INFORMATII (continuare)

Natura tranzactiilor cu partile afiliate desfasurate de societate in 2007 si 2006 este urmatoarea

| | Cumparari | Vanzari |
|-----------------------------------|--|--|
| The Rompetrol Group N.V. | Materii prime | Produse petroliere |
| Rom Oil S.A. | Servicii de stocare | Produse petroliere |
| Rompetrol Downstream S.R.L. | Bonuri de benzina | Produse petroliere |
| Rompetrol Logistics S.R.L. | Servicii de transport | Combustibil |
| Ecomaster Servicii Ecologice S.A. | Servicii ecologice | Combustibil si utilitati |
| Rominerv S.A. | Servicii de mentenanta, achizitii imobilizari corporale | Combustibil |
| Rompetrol S.A. | Servicii de management | Materii prime pentru rafinaria Vega |
| Rompetrol Petrochemicals S.R.L. | Materii prime | Materii prime, utilitati si alte servicii |
| Vector Energy AG | Materii prime | Produse petroliere |

c) Tranzactii in valuta

Politica contabila pentru tranzactiile in valuta este prezentata in Nota 6 K).

d) Informatii privind impozitul pe profit

La 31 decembrie 2007, Societatea nu datoreaza impozit pe profit.

Reconcilierea dintre rezultatul exercitiului si rezultatul fiscal este urmatoarea:

| | 2006 | 2007 |
|---|--------------------|---------------------|
| Profit net/(Pierdere neta) contabila | -45.954.823 | -314.323.203 |
| Plus: cheltuieli nedeductibile | 40.148.264 | 224.091.119 |
| Minus: venituri neimpozabile | -80.417.693 | -52.605.236 |
| Rezerva legala deductibila | 0 | 0 |
| Profit net/(Pierdere neta) fiscala | -66.224.252 | -142.837.320 |
| Pierdere fiscala din anii precedenti | -357.005.820 | -422.860.470 |
| Baza impozabila | -423.230.072 | -565.697.790 |
| Impozit pe profit 16% | - | - |

S.C. ROMPETROL RAFINARE S.A.
NOTE LA SITUATIILE FINANCIARE NECONSOLIDATE
LA 31 DECEMBRIE 2007

(Sumele sunt exprimate în RON, dacă nu se precizează altfel)

10. ALTE INFORMATII (continuare)

e) Cifra de afaceri

Componenta cifrei de afaceri pe anii 2007 și 2006 este următoarea:

| | 2006 | 2007 |
|---|----------------------|----------------------|
| Venituri din vânzarea produselor finite | 5.253.007.580 | 5.308.253.092 |
| Venituri din vânzarea marfurilor | 57.029.493 | 35.616.068 |
| Venituri din servicii prestate | 86.432.276 | 86.443.275 |
| Total | 5.396.469.349 | 5.429.312.435 |

f) Onorariile platite auditorilor

Onorariul auditorilor pentru auditul acestor situații financiare neconsolidate este de aproximativ 167.874 RON, echivalentul a 46.500 EUR.

g). Casa și conturi la bănci

La 31 decembrie 2007 și 2006 disponibilitățile se compun din:

| | 2006 | 2007 |
|-------------------------------|-------------------|-------------------|
| Disponibil la bancă în lei | 7.288.985 | 9.200.840 |
| Disponibil la bancă în valută | 4.295.526 | 2.681.445 |
| Disponibil în casă | 67 | 9.130 |
| Altele | 1.960.388 | 1.214.047 |
| Total | 13.544.966 | 13.105.462 |

h) Stocuri

La 31 decembrie 2007 și 2006 stocurile se compun din:

| | 2006 | 2007 |
|--|--------------------|--------------------|
| Materii prime | 68.978.184 | 133.513.403 |
| Materiale auxiliare | 29.443.351 | 26.691.828 |
| Materii prime și materiale aflate la terți | 86.498.616 | 210.201.234 |
| Produse finite | 111.025.792 | 127.575.426 |
| Produse finite aflate la terți | 19.399.864 | 18.332.996 |
| Producție în curs de execuție | 10.565 | 15.225 |
| Semifabricate | 55.562.554 | 76.927.786 |
| Semifabricate aflate la terți | - | - |
| Marfuri | 16.662.828 | 4.171.445 |
| Ambalaje și alte materiale | 539.014 | 514.434 |
| Provizioane pentru deprecierea produselor finite | (28.399.124) | (10.295.101) |
| Provizioane pentru deprecierea materialelor | (4.155.734) | (4.937.472) |
| Avansuri pentru stocuri | 24.579.185 | 45.981.097 |
| Total | 379.135.095 | 628.692.301 |

S.C. ROMPETROL RAFINARE S.A.
NOTE LA SITUATIILE FINANCIARE NECONSOLIDATE
LA 31 DECEMBRIE 2007

(Sumele sunt exprimate in RON, daca nu se precizeaza altfel)

10. ALTE INFORMATII (continuare)

i) Obligatii de leasing

| | 2006 | 2007 |
|--------------------------------------|------------------|----------------|
| Sume scadente in urmatorul an | 664.534 | 508.962 |
| Sume scadente in urmatoorii trei ani | 336.679 | 142.783 |
| Total | 1.001.213 | 651.745 |

Societatea are in patrimoniu mijloace fixe achizitionate in leasing financiar. In general contractele de leasing financiar au urmatoarele clauze: 2-3 ani, rata dobanzii 8-9%, sumele finantate fiind exprimate in EURO.

j) Rezultatul pe actiune

| | 2007 | 2006 |
|--|-----------------|-----------------|
| Profit net(+), pierdere (-) | -314.323.203 | -45.954.823 |
| Numar mediu de actiuni | 21.099.276.002 | 21.099.276.002 |
| Rezultatul pe actiune - de baza (RON) | (0,0149) | (0,0022) |

k) Datorii potentiale

La 31 decembrie 2007, Societatea are angajate contracte de investitii pentru cresterea capacitatii de productie si alinarea la standardele EURO cu o valoare de derulare ramasa 164 milioane USD.

La 31 decembrie 2007 Societatea a utilizat suma de 194,98 milioane USD pentru acreditive, dintr-un nivel maxim de 195 mil USD aferent facilitatilor bancare, din care, 114,57 milioane USD pentru plata importurilor de titei catre furnizori si 80,41 milioane USD pentru plata datoriilor catre banci.

l) Datorii contingente

Privitor la imprumuturile tehnologice de produse petroliere catre alte rafinarii, DGFP Constanta a pretins ca societatea nu a inregistrat venituri la care a calculat accize, TVA si penalitati cumuland 47,7 milioane lei (15,3 milioane USD). Executarea (efectele juridice) actului administrativ a fost suspendata de catre instanta locala. Ulterior, autoritatile fiscale (A.N.A.F. - D.G.S.C.) au emis o a doua suspendare, pana la solutionarea definitiva si irevocabila a dosarului penal (a se vedea nota 2), intrucat, in opinia autoritatilor fiscale, solutionarea acestui dosar ar avea influenta asupra solutionarii contestatiei impotriva actului administrativ. Managementul societatii este increzator in apararile formulate.

In 2001, Societatea a procesat titei pentru un client (o alta rafinarie) si a emis facturi pentru accizele aferente. Cu toate acestea, invocand acte normative aplicabile in perioada respectiva, clientul a contestat aceste facturi de acciza iar instantele au obligat Compania, prin hotarari judecatoresti definitive si irevocabile, sa storneze respectivele facturi. Cu ocazia incheierii in octombrie 2003 a unui proces verbal de control, DGFP Constanta a considerat ca hotararea judecatoreasca reprezinta o „explicatie neinsusita de organul de control”, motiv pentru care a procedat la recalcularea accizei. Procesul verbal de control a fost contestat si cu privire la acest aspect, intrucat organele fiscale au ignorat o sentinta judecatoreasca definitiva si irevocabila. Executarea (efectele juridice) actului administrativ fiscal este suspendata, dupa cum a fost prezentat in paragraful anterior. Suma mentionata in procesele verbale de catre D.G.F.P. Constanta este de 9.500.000 RON (3.000.000 USD). Managementul este increzator ca probabilitatea anularii deciziei initiale a instantei locale este nula.

S.C. ROMPETROL RAFINARE S.A.
NOTE LA SITUATIILE FINANCIARE NECONSOLIDATE
LA 31 DECEMBRIE 2007

(Sumele sunt exprimate în RON, dacă nu se precizează altfel)

10. ALTE INFORMATII (continuare)

m) Aspecte legale

Începând cu data de 25 martie 2005, investigațiile cu privire la anumiți administratori, funcționari și cenzori externi din trecut și din prezent ai S.C. Rompetrol Rafinare S.A. ("RRC") a continuat în mod formal (în ciuda anumitor discontinuități aparute uneori pe parcursul urmăririi penale. Parchetul General de pe lângă Înalta Curte de Casație și Justiție a României (PICCJ) derulează investigații, în prezent, doar cu privire la unul dintre actualii administratori.

Învinuirile imputate la inițierea investigației au fost: a). nerespectarea angajamentelor investitoriale stabilite prin contractul de privatizare al Companiei; b). declararea incorectă a accizelor și a altor datorii către bugetul de stat; c). menținerea unor registre contabile incorecte cu privire la tranzacțiile desfășurate în terminalul petrolier Oil Terminal. Aceste învinuiri privesc evenimente ce au avut loc în principal în perioada Aprilie 2001 – Octombrie 2002. Aceste învinuiri au fost disjuncte de către parchet din dosarul inițial, ele făcând acum obiectul unui dosar separat aflat pe rolul PICCJ.

Din martie 2005 și până în prezent, foști și actuali administratori ai Societății, fostul director general și fostul director economic al Societății, cenzori ai Societății din perioada 2001-2002 și actuali directori ai The Rompetrol Group N.V. ("TRG"), compania mamă a S.C. Rompetrol Rafinare S.A., au făcut obiectul unor investigații de către Parchetul de pe lângă Înalta Curte de Casație și Justiție a României pentru acuzații ce vizează diferite infracțiuni. În 2006, doi directori ai Grupului Rompetrol au fost trimisi în judecată la Tribunalul București privind infracțiuni, în legătură cu entități ale Grupului Rompetrol.

Pentru unele dintre faptele ce fac obiectul cercetărilor - fapte ce nu privesc în mod direct Compania -, PICCJ a dispus trimiterea în judecată a unor oficiali ai The Rompetrol Group N.V. ("TRG"), compania mamă a S.C. Rompetrol Rafinare S.A.. În urma verificării regularității sesizării, prima instanță, Tribunalul București, a dispus restituirea acelei cauze la PICCJ (sentința de restituire fiind recurată de către parchet), în vederea refacerii urmăririi penale, constatând o serie de nereguli în derularea unor acte de urmărire penală, precum și în întocmirea actului de sesizare a instanței. Recursul Parchetului a fost admis de către Curtea de Apel București, la data de 20 martie 2008.

Compania a declarat în mod public, și considera în continuare ca, privitor la toate învinuirile, a oferit explicații clare, rezonabile și legitime pentru acțiunile Companiei și ale tuturor persoanelor implicate în acestea.

Compania considera ca toate învinuirile ce i-au fost imputate nu au temei legal. Poziția companiei a fost confirmată și de către instanța în momentul admiterii plângerii depuse de către The Rompetrol Group NV și S.C. Rompetrol Rafinare SA împotriva sechestrului pus pe bunurile și acțiunile acesteia. Acest sechestr a fost impus unilateral de către Parchetul General și a fost anulat în mod definitiv și irevocabil de către instanța de judecată.

Mai mult decât atât, la data de 15 Decembrie 2005, TRG NV a înaintat o cerere în pretenții la Centrul Internațional de Soluționare a Disputelor legate de Investiții din cadrul Bancii Mondiale ("ICSID") din Washington DC împotriva Guvernului României prin care se solicitau despăgubiri. Cererea învederează violarea de către statul român a drepturilor TRG provenite din Acordul de Încurajare și Protecție Reciprocă a Investițiilor încheiat între Guvernul Regatului Olandez și Guvernul român care a început a-si produce efectele la 1 februarie 1995 (BIT "Olandez-Roman"). Cererea a fost înregistrată de către ICSID și a făcut obiectul unei examinări a admisibilității sale, precum și a competenței ICSID, hotărârea tribunalului în acest sens fiind așteptată, ulterior acesteia urmând să fie dezbatut fondul pretențiilor reclamantului TRG.

n) Evenimente ulterioare datei bilanțului contabil neconsolidat

Rompotrol Rafinare a contractat la data de 17 martie 2008, un împrumut pe termen scurt pentru finanțarea activității curente în valoare de 30 milioane EUR de la Bancpost, cu o rată a dobânzii LIBOR 1 luna + 2.25%. Împrumutul este scadent pe 15 mai 2008.

De asemenea, Societatea a mai contractat trei facilități bancare pe termen scurt astfel: 10 milioane USD de la Citibank, cu scadența pe 20 septembrie 2008, 4 milioane USD de la BRD cu scadența pe 29 aprilie 2008, respectiv 2 milioane USD de la Credit Europe Bank, cu scadența pe 15 august 2008. Pe de altă parte, facilitatea de la BancPost în valoare de 52 milioane RON, scadența la data de 28 martie 2008, a fost prelungită până pe 28 septembrie 2008.

S.C. ROMPETROL RAFINARE S.A.
NOTE LA SITUATIILE FINANCIARE NECONSOLIDATE
LA 31 DECEMBRIE 2007

(Sumele sunt exprimate in RON, daca nu se precizeaza altfel)

10. ALTE INFORMATII (continuare)

o) Protectia mediului

Activitatea de rafinare a Societatii implica riscuri de mediu inerente. Atat managementul Societatii cat si autoritatile locale monitorizeaza indeaproape respectarea de catre Societate a normelor de mediu in vigoare. Ca urmare, Societatea nu a inregistrat provizioane aferente riscurilor de mediu in aceste situatii financiare neconsolidate.

p) Impozitare

Sistemul fiscal din Romania se afla intr-un stadiu de dezvoltare continuu, fiind supus multor interpretari si modificari constante uneori cu caracter retroactiv. In Romania termenul prescriptiei pentru controalele fiscale este de 5 ani.

Administratorii Societatii sunt de parere ca obligatiile fiscale au fost calculate si inregistrate conform legii.

q) Riscul valutar

Societatea efectueaza tranzactii exprimate in diferite valute, inclusiv in dolari americani ("USD"). Rata inflatiei in Romania pentru anii incheiati la 31 decembrie 2007, 2006 si 2005 a fost 6,57%, 4,9%, 8,6%, date comunicate de Institutul National pentru Statistica din Romania. Ratele oficiale de schimb pentru anii incheiati la 31 decembrie 2007, 2006 si 2005 au fost de 2.4564 , 2.5676, si respectiv 3.1078 RON / 1 USD.

r) Riscul de lichiditate

Politica Societatii este de a mentine suficiente lichiditati pentru achitarea obligatiilor in momentul in care devin exigibile.

s) Riscul de dobanda

Societatea beneficiaza de o rata de dobanda fixa pentru creditele pe termen lung si o rata de dobanda variabila pentru creditele pe termen scurt (vezi de asemenea nota 5).

Riscul de dobanda este acela ca valoarea unui instrument financiar sa fluctueze din cauza schimbarii ratei dobanzii care se aplica instrumentului financiar. Riscul de fluctuatie a ratei dobanzii la fluxul de numerar este riscul fluctuatiei costurilor cu dobanzile in timp. Societatea are datorii pe termen lung si pe termen scurt care atrag rate ale dobanzii fixe si variabile care expun societatea atat la riscul de valoare de piata cat si la riscul de numerar.

t) Valori juste

Instrumentele financiare cuprind participatii, clienti si alte creante, numerar, furnizori si alte datorii, imprumuturi pe termen scurt si imprumuturi pe termen lung. Valorile contabile ale activelor si datoriilor financiare aproximeaza rezonabil valoarea justa a acestora.

u) Managementul riscului

Activitatile Grupului il expun la o varietate de riscuri, inclusiv la efectele schimbarilor in pretul international al petrolului si al produselor petroliere, ratele de schimb valutar si ratele dobanzilor. Obiectivul principal al activitatii de administrare generala a riscurilor este acela de a minimaliza efectele adverse ale performantei financiare a societatilor Grupului.

v) Riscul de piata

Grupul este expus schimbarii in preturile marfurilor atat la achizitia de titei cat si in vanzarea finala a produselor petroliere finite. Grupul este importator de titei si a fost influentat de cresterea pretului mediu al titeiului in 2006 si 2007. Preturile pentru titei si produse petroliere vandute/cumparate sunt stabilite prin referinta la cotationile internationale, in timp ce pretul produselor petroliere pentru piata interna sunt stabilite de piata.

w) Riscul de credit

In activitatea sa, Societatea se expune riscului de credit din creante si fonduri depozitate la institutiile financiare. Nu se regasesc concentrari de risc semnificative. Conducerea Societatii monitorizeaza in mod constant expunerea la riscul de credit. Societatea considera ca nu sunt necesare garantii suplimentare pentru a sustine instrumentele financiare, datorita calitatii institutiilor financiare.

S.C. ROMPETROL RAFINARE S.A.
NOTE LA SITUATIILE FINANCIARE NECONSOLIDATE
LA 31 DECEMBRIE 2007
(Sumele sunt exprimate in RON, daca nu se precizeaza altfel)

Date informative

| I. Date privind rezultatul înregistrat | Nr. rd. | Nr. Unitati | Sume |
|--|---------|-------------|-------------|
| A | B | 1 | 2 |
| Unitati care au înregistrat profit | 01 | | |
| Unitati care au înregistrat pierdere | 02 | 1 | 314.323.203 |

| II. Date privind platile restante | Nr. rd. | Total col. 2+3 | Din care: | |
|---|---------|----------------|----------------------------|-------------------|
| | | | Pentru activitatea curenta | Pentru investitii |
| A | B | 1 | 2 | 3 |
| Plati restante-total (rd .04+08+14 la 18+22) din care: | 03 | | | |
| | | 388.406.088 | 387.889.028 | 517.060 |
| Furnizori restanti-total (rd 05 la 07), din care | 04 | | | |
| | | 132.268.160 | 131.751.100 | 517.060 |
| -peste 30 de zile | 05 | 11.714.295 | 11.466.567 | 248.728 |
| -peste 90 de zile | 06 | 14.564.770 | 14.564.770 | |
| -peste 1 an | 07 | 105.989.095 | 105.720.763 | 268.332 |
| Obligatii restante fata de bugetul asigurarilor sociale-total (rd 09 la 13), din care | 08 | | | |
| - contributii pentru asigurarile sociale de stat datorate de angajatori, salariatii si alte persoane asimilate | 09 | | | |
| - contributii de la persoane juridice sau fizice care angajeaza personal salariat si contributia persoanelor asigurate la fondul asigurarilor sociale de sanatate | 10 | | | |
| - contributia pentru pensia suplimentara | 11 | | | |
| alte datorii sociale | 12 | | | |
| - contributia de la persoanele juridice sau fizice care utilizeaza munca salariatii si contributii pentru ajutorul de somaj de la salariatii | 13 | | | |
| Obligatii restante fata de bugetele fondurilor speciale | 14 | 183.746.463 | 183.746.463 | - |
| Obligatii restante fata de alti creditorii | 15 | | | |
| Impozite si taxe neplatite la termenul stabilit la bugetul de stat | 16 | 72.391.465 | 72.391.465 | - |

S.C. ROMPETROL RAFINARE S.A.
NOTE LA SITUATIILE FINANCIARE NECONSOLIDATE
LA 31 DECEMBRIE 2007

(Sumele sunt exprimate in RON, daca nu se precizeaza altfel)

| II. Date privind platile restante | Nr. rd. | Total col. 2+3 | Din care: | |
|---|-----------|----------------|----------------------------|-------------------|
| | | | Pentru activitatea curenta | Pentru investitii |
| Impozite si taxe neplatite la termenul stabilit la bugetele locale | 17 | - | - | - |
| Credite bancare nerambursate la scadenta -total(rd 19 la 21), din care | 18 | - | - | - |
| -restante dupa 30 de zile | 19 | - | - | - |
| -restante dupa 90 de zile | 20 | - | - | - |
| -restante dupa 1 an | 21 | - | - | - |
| Dobanzi restante | 22 | - | - | - |

| III. Numarul mediu de salariatii | | Anul precedent | Anul curent | |
|----------------------------------|----|----------------|-------------|--|
| A | B | 1 | 2 | |
| Numarul mediu de salariatii | 23 | 973 | 879 | |
| | | | | |

| IV Plati de dobanzi si redevente | Nr. rd | Sume |
|---|--------|------|
| Venituri brute din dobanzi platite de persoanele juridice romane catre persoanele fizice nerezidente din statele membre ale Uniunii Europene, din care | 24 | |
| -impozitul datorat la bugetul de stat | 25 | |
| Venituri brute din dobanzi platite de persoanele juridice romane catre persoanele juridice afiliate*) nerezidente din statele membre ale Uniunii Europene, din care | 26 | |
| -impozitul datorat la bugetul de stat | 27 | |
| Venituri din redevente platite de persoanele juridice romane catre persoanele juridice afiliate*) nerezidente din statele membre ale Uniunii Europene, din care | 28 | |
| -impozitul datorat la bugetul de stat | 29 | |

| V.Tichete de masa | Nr. rd | Sume |
|---|--------|-----------|
| Contravaloarea tichetelor de masa acordate salariatilor | 30 | 1.447.459 |

S.C. ROMPETROL RAFINARE S.A.
NOTE LA SITUATIILE FINANCIARE NECONSOLIDATE
LA 31 DECEMBRIE 2007

(Sumele sunt exprimate in RON, daca nu se precizeaza altfel)

| VI Cheltuieli de inovare | nr rd | 31.12.2006 | 31.12.2007 |
|--|-------|------------|------------|
| -cheltuieli de inovare finalizate in cursul perioadei | 31 | - | - |
| -cheltuieli de inovare in curs de finalizare in cursul perioadei | 32 | - | - |
| -cheltuieli de inovare abandonate in cursul perioadei | 33 | - | - |

Cosmin Turcu
Director general



Alexandru Nicolcicioiu
Presedintele Consiliului de Administratie

Giani Iulian Kacic
Director economic